

# Profil NLB Skupine 1. četrletje 2011

(nerevidirani podatki)



## NLB Skupina danes

**50 članic v 17 državah oziroma na 18 trgih:**

- 12 članic in 1 podružnica v tujini na področju bančništva,
- 9 članic na področju lizinga,
- 10 članic na področju faktoringa in forfetiranja,
- 4 članic na področju zavarovalništva,
- 1 članica na področju upravljanja s premoženjem,
- 14 članic na področju ostalih dejavnosti.

## Aktualne mednarodne bonitetne ocene

Rating agencija	Dolgoročna ocena kreditnega tveganja	Kratkoročna ocena kreditnega tveganja	Ocena prihodnjih izgledov	Drugo	Slovenija
Moody's	A3	Prime-2	Negativno	Ocena finančne moči banke: D+	Aa2
Fitch	A-	F2	Stabilno	Individualna ocena: D Ocena podpore: 1	AA

## Ključni dogodki znotraj NLB Skupine

### Dokapitalizacije:

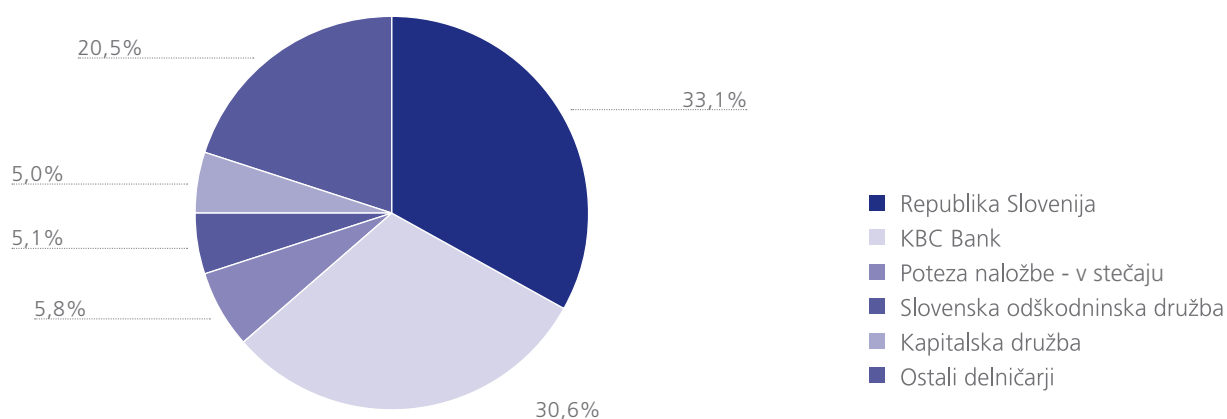
- Dokapitalizacija NLB v višini 250 mio. €.
- Dokapitalizacija družbe NLB Srbija v višini 5,6 mio. €.
- Dokapitalizacija družbe NLB Factoring v višini 4,6 mio. €.
- Dokapitalizacija družbe Optima Leasing v višini 7,4 mio. €.
- Dokapitalizacija družbe NLB Leasing Sarajevo v višini 4,0 mio. €.

### Ostalo:

- Zaključen postopek prostovoljne likvidacije družbe NLB Nova penzija.
- Prenos lastništva družbe NLB Leasing Sarajevo z NLB Leasing Ljubljana na NLB.
- Sodelovanje NLB kot ene od glavnih organizatork pri uspešni izdaji nove obveznice RS.

## Lastniška struktura NLB

→ Delničarji NLB na dan 31. 3. 2011\*



\* Brez upoštevanja dokapitalizacije.

# Ključni finančni kazalci

## Ključni finančni podatki NLB

	Kumulativa							
	2010	1. četrletje 2010	1. četrletje 2011	1. četrletje 2010	2. četrletje 2010	3. četrletje 2010	4. četrletje 2010	1. četrletje 2011
<b>Ključni kazalci</b>								
Donos na kapital po davkih (ROE a.t.)	-16,2%	-1,5%	1,4%	-1,5%	-5,4%	-4,5%	-56,0%	1,4%
Donos na aktivo po davkih (ROA a.t.)	-1,2%	-0,1%	0,1%	-0,1%	-0,4%	-0,3%	-4,2%	0,1%
Delež stroškov v čistih prihodkih (CIR)	59,3%	60,2%	58,2%	60,2%	60,0%	52,5%	65,4%	58,2%
Kapitalska ustreznost (CAR) *	10,0%	10,2%	12,2%	10,2%	10,6%	10,9%	10,0%	12,2%
Količnik temeljnega kapitala (Tier 1) *	6,5%	7,5%	8,7%	7,5%	7,4%	7,7%	6,5%	8,7%
Pokritost kreditov z depoziti (LTD) *	129,8%	126,4%	119,2%	126,4%	125,1%	125,2%	129,8%	119,2%
Tržni delež po bilančni vsoti *	27,5%	29,9%	28,2%	29,9%	29,4%	29,0%	27,5%	28,2%
<b>Kazalci izkaza poslovnega izida (v mio. €)</b>								
Čiste obresti	267,0	72,7	67,8	72,7	68,0	67,7	58,6	67,8
Čisti neobrestni prihodki	151,9	27,9	34,8	27,9	37,1	46,0	40,9	34,8
Stroški	248,4	60,6	59,7	60,6	63,0	59,7	65,1	59,7
Oslabitev in rezervacije	376,8	44,8	39,1	44,8	63,8	69,0	199,2	39,1
Rezultat pred davki	-206,3	-4,8	3,8	-4,8	-21,8	-15,0	-164,7	3,8
Rezultat po davkih	-183,4	-4,5	3,4	-4,5	-15,6	-12,8	-150,6	3,4
<b>Kazalci izkaza finančnega položaja (v mio. €) **</b>								
Bilančna vsota	13.830	15.309	14.566	-200	247	-626	-1.100	736
Kreditni bankam	570	1.164	505	-149	84	-243	-434	-66
Kreditni nebančnemu sektorju	9.200	9.465	9.052	9	-18	-117	-130	-148
Finančna sredstva	2.945	3.395	3.221	-45	59	-68	-442	276
Depoziti bank	179	373	199	37	-80	-81	-32	20
Depoziti nebančnega sektorja	7.664	7.914	8.219	-277	97	-60	-287	556
Najeti krediti	2.087	3.011	2.031	2	124	-415	-633	-55
Dolžniški vrednostni papirji	1.794	1.811	1.750	42	22	-39	-2	-43
Podrejeni dolg	848	784	844	-0	60	1	2	-4
Kapital	986	1.163	989	-15	-23	-2	-151	3

\* Na koncu obdobja.

\*\* Četrletni podatki prikazujejo priraste po četrletjih.

## Ključni finančni podatki NLB Skupine

	Kumulativa							
	2010	1. četrletje 2010	1. četrletje 2011	1. četrletje 2010	2. četrletje 2010	3. četrletje 2010	4. četrletje 2010	1. četrletje 2011
<b>Ključni kazalci</b>								
Donos na kapital po davkih (ROE a.t.) *	-17,5%	-0,9%	1,5%	-0,9%	-10,7%	-5,1%	-56,2%	1,5%
Donos na aktivo po davkih (ROA a.t.) *	-1,1%	-0,1%	0,1%	-0,1%	-0,7%	-0,3%	-3,3%	0,1%
Delež stroškov v čistih prihodkih (CIR)	61,5%	60,7%	60,9%	60,7%	64,4%	56,2%	65,0%	60,9%
Kapitalska ustreznost (CAR) **	10,2%	10,5%	12,0%	10,5%	10,7%	10,9%	10,2%	12,0%
Količnik temeljnega kapitala (Tier 1) **	6,0%	6,8%	7,8%	6,8%	6,7%	6,8%	6,0%	7,8%
Pokritost kreditov z depoziti (LTD) **	125,7%	128,1%	118,4%	128,1%	126,7%	124,7%	125,7%	118,4%
<b>Kazalci izkaza poslovnega izida (v mio. €)</b>								
Čiste obresti	436,1	116,6	107,4	116,6	110,8	109,9	98,8	107,4
Čisti neobrestni prihodki	203,1	46,0	47,6	46,0	44,0	55,3	57,8	47,6
Stroški	393,1	98,6	94,5	98,6	99,7	92,8	102,0	94,5
Oslabitev in rezervacije	477,0	69,9	55,0	69,9	94,5	87,0	225,6	55,0
Dobički iz naložb v kapital pridruženih in skupaj obvladovanih družb (kapitalska metoda)	3,9	2,8	1,5	2,8	1,9	-0,7	-0,1	1,5
Rezultat pred davki ***	-227,0	-3,2	7,0	-3,2	-37,4	-15,3	-171,0	7,0
Rezultat po davkih *	-202,3	-2,7	3,9	-2,7	-31,9	-14,9	-152,8	3,9
<b>Kazalci izkaza finančnega položaja (v mio. €) ****</b>								
Bilančna vsota	17.888	19.309	18.524	-297	270	-570	-1.120	636
Kreditni bankam	850	1.247	783	-278	191	-191	-397	-67
Kreditni nebančnemu sektorju	11.880	12.395	11.736	62	-62	-171	-283	-144
Finančna sredstva	3.397	3.891	3.615	6	98	-98	-438	217
Depoziti bank	227	424	246	58	-85	-31	-81	19
Depoziti nebančnega sektorja	10.387	10.407	10.909	-335	109	90	-219	522
Najeti krediti	3.142	4.239	3.051	-55	170	-552	-714	-91
Dolžniški vrednostni papirji	1.804	1.822	1.758	42	20	-38	1	-46
Podrejeni dolg	902	832	877	-1	65	1	3	-25
Kapital	1.011	1.204	1.012	-14	-31	-10	-152	1
Kapital (vključno s kapitalom manjšinskih lastnikov)	1.032	1.230	1.035	-15	-32	-11	-154	3

\* Brez upoštevanja dobička manjšinskih lastnikov.

\*\* Na koncu obdobja.

\*\*\* Z upoštevanjem dobička manjšinskih lastnikov.

\*\*\*\* Četrletni podatki prikazujejo priraste po četrletjih.

# Rezultati poslovanja NLB Skupine

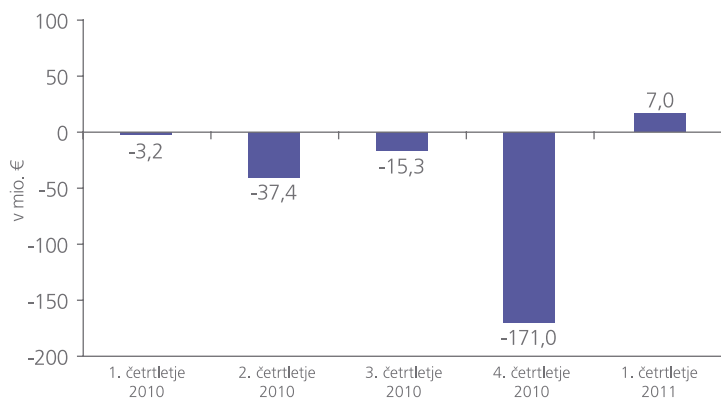
## Izkaz poslovnega izida

NLB Skupina je v 1. četrtnetu leta 2011 dosegla **dobiček po davkih** v višini **3,9 mio. €**. Skupina je sicer dosegla **dobiček pred rezervacijami** v višini **62,1 mio. €**, vendar je obseg oblikovanih **oslabitev in rezervacij** v višini **55,0 mio. €** zmanjšal ustvarjeni dobiček. Z aktivnostmi zniževanja stroškov je skupina izboljšala stroškovno učinkovitost, saj se je **delež stroškov v čistih prihodkih (CIR)** v 1. trimesečju leta 2011 glede na konec predhodnega leta znižal na **60,9 %**.

**Čiste obresti** NLB Skupine so v 1. četrtnetu leta 2011 znašale **107,4 mio. €**. Na drugi strani so v istem obdobju **čisti neobrestni prihodki** skupine dosegli **47,6 mio. €**, pri čemer so čiste opravnine znašale 37,2 mio. €.

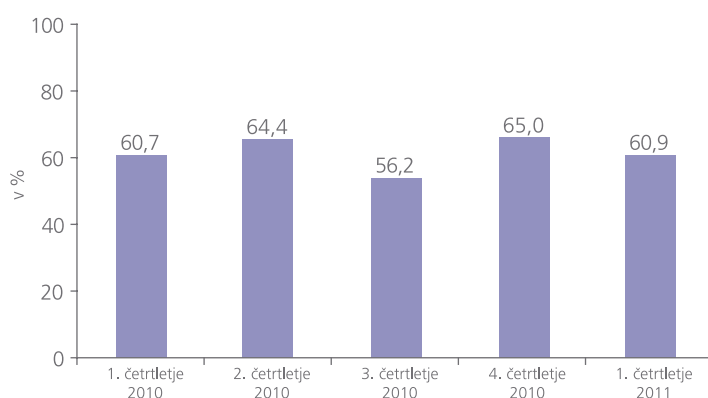
**Stroški** so v 1. trimesečju leta 2011 znašali **94,5 mio. €**. Največji delež v strukturi stroškov v višini 51,9 mio. € so predstavljali stroški dela, tem pa so sledili drugi operativni stroški in stroški amortizacije.

### → Rezultat pred davki po četrtnetjih\*

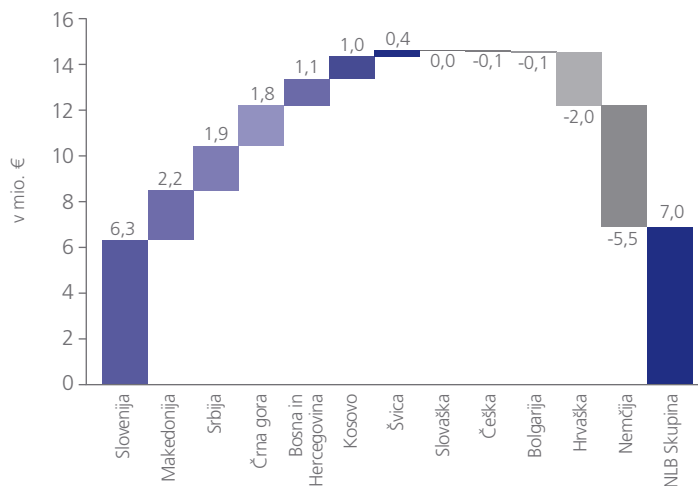


\* Z upoštevanjem dobička manjšinskih lastnikov.

### → Delež stroškov v čistih prihodkih (CIR) po četrtnetjih



### → Struktura rezultata pred davki v prvih treh mesecih 2011



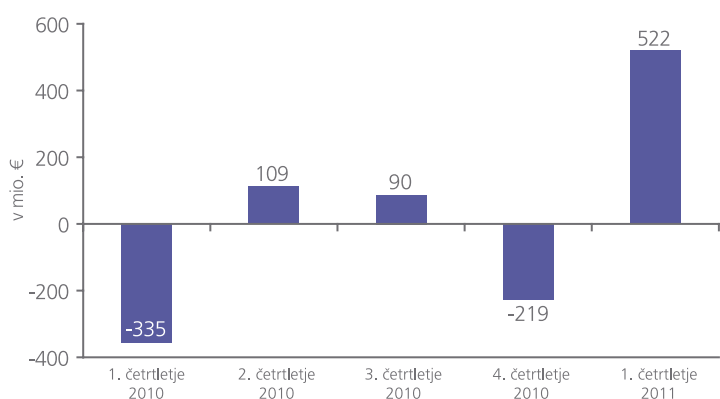
## Izkaz finančnega položaja

**Bilančna vsota** NLB Skupine se je v 1. kvartalu leta 2011 povečala za 636 mio. € in dosegla **18.524 mio. €**.

V 1. trimesečju leta 2011 so se **depoziti nebančnega sektorja** povečali za 522 mio. € in so znašali **10.909 mio. €**, pri čemer so se v največji meri povečali depoziti države. Skupni ostali viri (najeti krediti, depoziti bank in dolžniški vrednostni papirji) so upadli za 118 mio. € in so znašali 5.055 mio. €. Na drugi strani so se v istem obdobju neto **kreditu nebančnemu sektorju** zmanjšali za 144 mio. € in so znašali **11.736 mio. €**, pri čemer so se v največji meri zmanjšali krediti gospodarstvu.

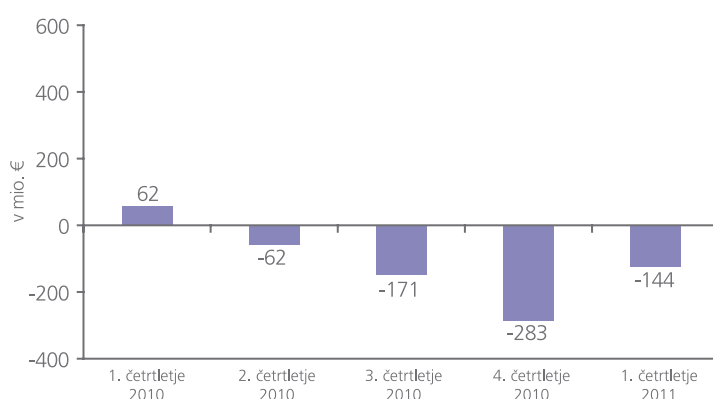
Upošteevaje učinek dokapitalizacije, je bila **kapitalska ustreznost** NLB Skupine na dan 31. 3. 2011 ocenjena na **12,0 %** in je bila za 1,8 o.t. višja kot ob koncu leta 2010. Na isti dan je bil **količnik temeljnega kapitala (Tier 1)** ocenjen na **7,8 %** in se je napram koncu leta 2010 zvišal za 1,8 o.t.

### → Sprememba depozitov nebančnega sektorja po četrtletjih

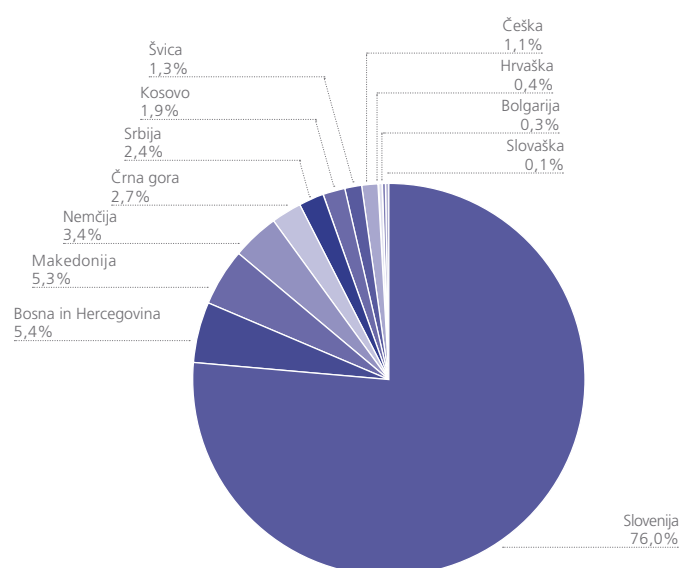
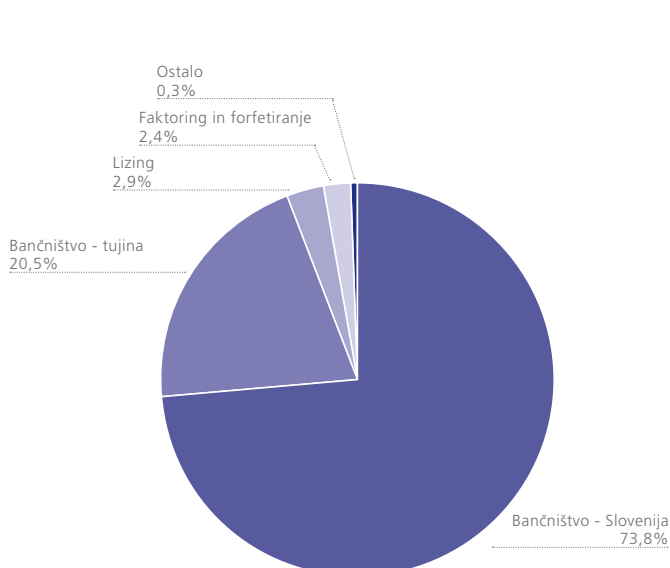


\* Padec iz naslova vrnitve depozitov MF RS.

### → Sprememba kreditov nebančnemu sektorju po četrtletjih



### → Struktura bilančne vsote na dan 31. 3. 2011



# Matrika dejavnosti članic NLB Skupine po državah (maj 2011)

	Bančništvo	Lizing	Faktoring in forfetiranje	Zavarovalništvo	Upravljanje premoženja	Ostale dejavnosti	
Zahodna in centralna Evropa	Slovenija	NLB, Ljubljana; Banka Celje, Celje*; SIB (v likvidaciji), Ljubljana	NLB Leasing, Ljubljana; NLB Leasing, Koper; NLB Leasing, Maribor	Prvi faktor, Ljubljana**	NLB Vita, Ljubljana**; Skupna pokojninska družba, Ljubljana*	NLB Skladi, Ljubljana	Prospera plus, Ljubljana; NLB Propria, Ljubljana; Bankart, Ljubljana*; FIN-DO, Domžale; ICJ, Domžale**
	Avstrija	Adria Bank, Dunaj*					
	Češka			NLB InterFinanz, Praga; NLB Factoring, Ostrava			
	Italija	Podružnica Trst, Trst					
	Nemčija	LHB Internationale Handelsbank, Frankfurt/Main					LHB Immobilien, Frankfurt/Main
	Slovaška			NLB Factor (v likvidaciji), Bratislava			
	Švica			NLB InterFinanz, Zürich			
Jugovzhodna Evropa	Bolgarija	NLB Banka Sofia, Sofija	NLB Leasing, Sofija				
	Bosna in Hercegovina	NLB Razvojna banka, Banja Luka; NLB Tuzlanska banka, Tuzla	NLB Leasing, Sarajevo	Prvi faktor, Sarajevo**			Plan, Banja Luka; CBS Invest, Sarajevo
	Črna gora	NLB Montenegrobanka, Podgorica	NLB Leasing, Podgorica		NLB Penzija, Podgorica***		
	Hrvaška		Optima Leasing, Zagreb	Prvi faktor, Zagreb**			LHB Trade, Zagreb; OL Nekretnine, Zagreb
	Kosovo	NLB Prishtina, Prishtina					
	Makedonija	NLB Tutunska banka, Skopje	NLB Lizing, Skopje	Prvi faktor, Skopje**	NLB Nov penziski fond, Skopje		NLB Tutunska broker (v likvidaciji), Skopje
	Srbija	NLB banka, Beograd	NLB Leasing, Beograd	NLB InterFinanz, Beograd; Prvi faktor, Beograd**			Conet (v likvidaciji), Novi Sad; Convest, Novi Sad; NLB Srbija, Beograd

\* Pridružene družbe.

\*\* Skupaj obvladovane družbe.

\*\*\* Družba je že pridobila dovoljenje za delo družbe, trenutno pa je v fazi pridobivanja dovoljenja za delo pokojninskega sklada.