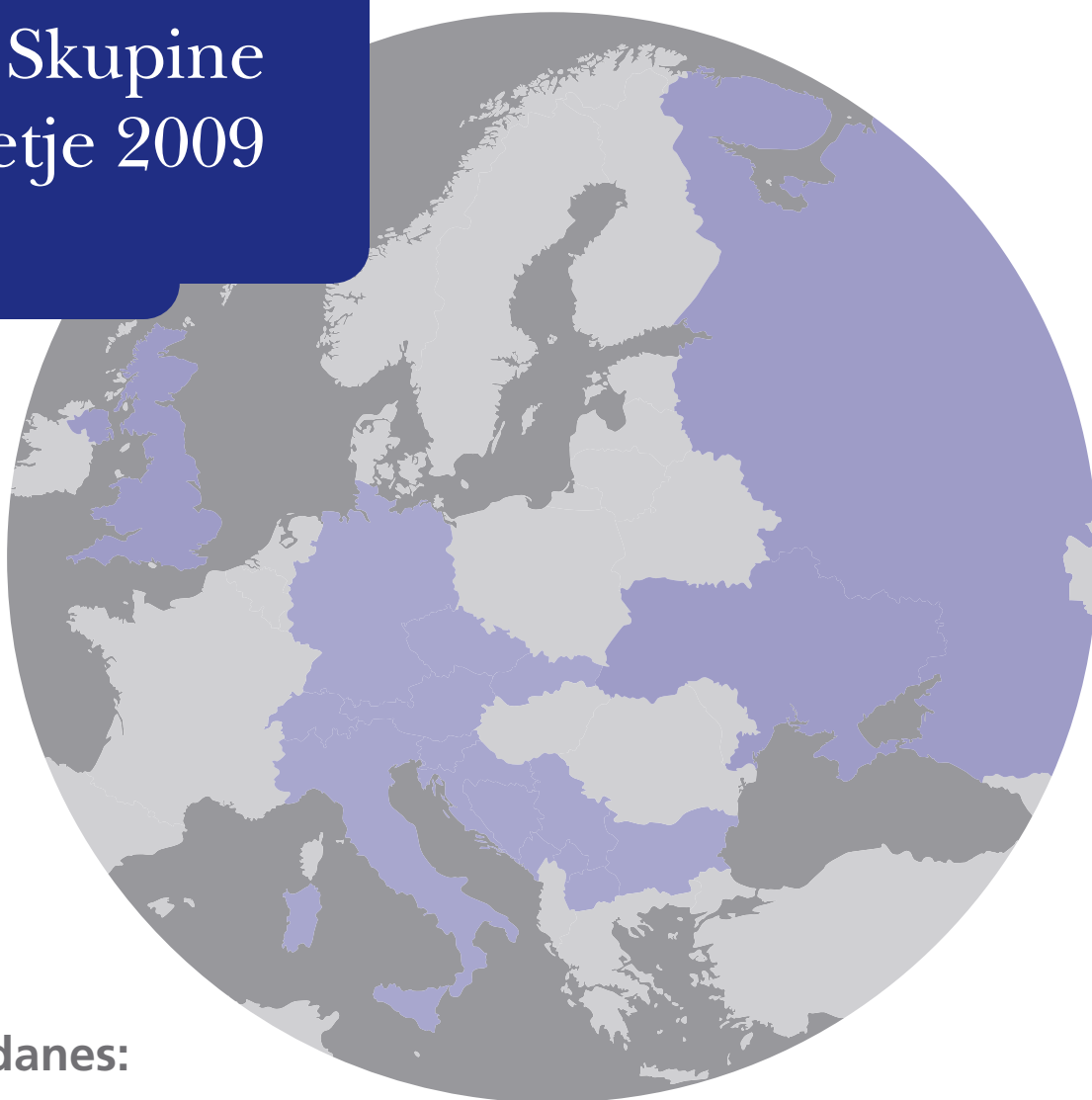


Profil NLB Skupine 1. četrletje 2009

(nerevidirani podatki)



NLB Skupina danes:

55 članic v 17 državah oziroma na 18 trgih:

- 12 članic in 1 podružnica v tujini na področju bančništva
- 11 članic na področju lizinga
- 11 članic na področju faktoringa in forfetiranja
- 5 članic na področju zavarovalništva
- 1 članica na področju upravljanja s premoženjem
- 15 članic na področju ostalih dejavnosti

Aktualne mednarodne bonitetne ocene

Rating agencija	Dolgoročna ocena kreditnega tveganja	Kratkoročna ocena kreditnega tveganja	Ocena prihodnjih izgledov	Slovenija
Moody's	Aa3	Prime-1	Negativno	Aa2
Fitch	A-	F2	Stabilno	AA

NLB  **Skupina**

Ključni dogodki znotraj NLB Skupine

Nakupi:

- NLB je odkupila delež manjšinskega delničarja v LHB Internationale Handelsbank v višini 0,8 mio €; kapitalska udeležba NLB po nakupu znaša 100 %.
- NLB je odkupila delnice v NLB Razvojni banki in izvedla javno ponudbo za prevzem banke v skupni višini 20 mio €; kapitalska udeležba NLB po nakupu znaša 99,8 %.
- NLB Leasing Koper je od NLB Leasing Ljubljana odkupil 75,1-odstotni delež v družbi OL Nekretnine.
- NLB je od LHB Internationale Handelsbank odkupila 16,9-odstotni delež v NLB banki Beograd; kapitalska udeležba NLB po nakupu znaša 92,1 %.

Dokapitalizacije:

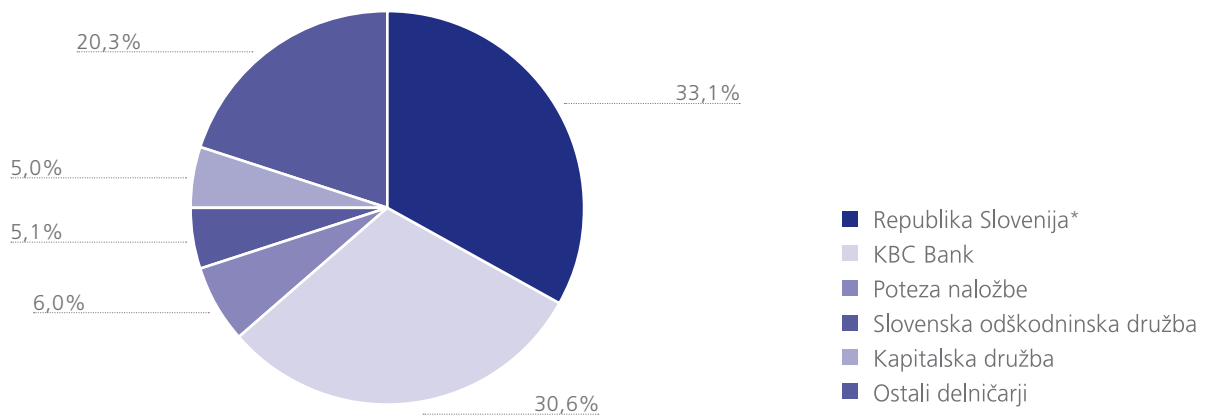
- LHB Internationale Handelsbank v višini 3 mio €.
- NLB Nova penzija v višini 0,3 mio €.

Ostalo:

- NLB je že drugo leto zapored dobila priznanje »Superbrand 2008« za najboljšo slovensko blagovno znamko v kategoriji bančništva.

Lastniška struktura NLB

→ Delničarji NLB na dan
31. 3. 2009



* Neposredni in posredni lastniški delež Republike Slovenije skupaj znaša 50,02 %.

Ključni finančni kazalci

Ključni finančni podatki NLB *

	2008	1. četrletje 2008	Kumulativa		2. četrletje 2008	3. četrletje 2008	4. četrletje 2008	1. četrletje 2009
			1. četrletje 2009	1. četrletje 2008				
Ključni kazalci								
Donos na kapital pred davki (ROE b.t.)	5,3%	17,6%	4,5%	17,6%	17,7%	13,5%	-24,5%	4,4%
Donos na aktivo pred davki (ROA b.t.)	0,4%	1,2%	0,4%	1,2%	1,1%	1,0%	-1,7%	0,4%
Delež stroškov v neto prihodkih (CIR)	58,9%	59,5%	62,9%	59,5%	48,2%	60,6%	71,4%	62,9%
Kapitalska ustreznost **	11,9%	9,8%	11,1%	9,8%	12,0%	11,4%	11,9%	11,1%
Količnik temeljnega kapitala (Tier 1) **	10,5%	8,1%	10,5%	8,1%	10,0%	9,7%	10,5%	10,5%
Razmerje kreditov do vlog nebančnega sektorja **	142,7%	127,8%	128,0%	127,8%	121,6%	127,2%	142,8%	128,0%
Tržni delež po bilančni vsoti **	30,5%	33,3%	30,7%	33,3%	33,6%	32,3%	30,5%	30,7%
Kazalci izkaza poslovnega izida (v mio €)								
Neto obrestni prihodki	285,6	69,9	57,8	69,9	66,6	75,9	73,2	57,8
Neto neobrestni prihodki	159,0	33,8	38,5	33,8	71,2	29,8	24,1	38,5
Skupaj stroški	261,8	61,7	60,6	61,7	66,5	64,1	69,5	60,6
Oslabitve in rezervacije	126,7	1,9	22,3	1,9	30,8	5,2	88,9	22,3
Dobiček pred davki	56,0	40,2	13,4	40,2	40,6	36,4	-61,1	13,4
Dobiček po davkih	49,2	33,0	12,1	33,0	34,0	30,2	-48,0	12,1
Kazalci bilance stanja (v mio €) ***								
Bilančna vsota	14.477	13.825	14.820	720	853	-358	-656	343
Dani krediti bankam	843	1.733	986	334	221	-338	-657	143
Dani krediti nebančnemu sektorju	9.674	8.331	9.715	218	264	185	120	41
Finančna sredstva (VP in IFI)	2.746	2.695	2.955	123	266	-215	-179	209
Prejeti depoziti bank	503	672	357	-24	92	-280	45	-146
Prejeti depoziti nebančnega sektorja	7.031	6.577	7.882	301	-104	70	-286	852
Najeti krediti	4.169	4.206	3.763	412	442	-129	-362	-406
Dolžniški vrednostni papirji	463	420	468	27	35	7	-0	5
Podrejeni dolg	831	830	831	5	-1	1	-18	0
Knjigovodski kapital	1.198	886	1.205	42	-33	310	-14	8

* Rezultati poslovanja NLB so prikazani na način, kot da so pripojene banke (NLB Banka Domžale, NLB Koroška banka in NLB Banka Zasavje) v sestavi NLB že od začetka leta 2008, zaradi primerljivosti pa tudi v celotnem predhodnem letu 2007.

** Na koncu obdobja.

*** Četrletni podatki prikazujejo priraste po četrletjih.

Ključni finančni podatki NLB Skupine

	2008	1. četrletje 2008	Kumulativa		2. četrletje 2008	3. četrletje 2008	4. četrletje 2008	1. četrletje 2009
			1. četrletje 2009	1. četrletje 2008				
Ključni kazalci								
Donos na kapital pred davki (ROE b.t.) *	3,1%	18,9%	1,1%	18,9%	10,9%	16,5%	-28,4%	1,1%
Donos na aktivo pred davki (ROA b.t.) *	0,2%	1,1%	0,1%	1,1%	0,6%	1,0%	-2,0%	0,1%
Delež stroškov v neto prihodkih (CIR)	63,7%	62,9%	67,8%	62,9%	59,4%	61,5%	71,3%	67,8%
Kapitalska ustreznost **	11,3%	8,7%	11,3%	8,7%	10,7%	10,2%	11,8%	11,3%
Količnik temeljnega kapitala (Tier 1) **	7,9%	5,9%	7,8%	5,9%	7,6%	7,3%	7,9%	7,8%
Razmerje kreditov do vlog nebančnega sektorja **	143,0%	134,0%	132,0%	134,0%	140,0%	140,0%	143,0%	132,0%
Kazalci izkaza poslovnega izida (v mio €)								
Neto obrestni prihodki	476,0	114,2	98,7	114,2	113,3	123,0	125,5	98,7
Neto neobrestni prihodki	188,8	41,3	45,8	41,3	66,7	45,3	35,6	45,8
Skupaj stroški	423,2	98,0	97,9	98,0	106,8	103,5	114,9	97,9
Oslabitve in rezervacije	211,5	8,7	45,1	8,7	46,0	16,5	140,2	45,1
Dobički iz naložb v kapital pridruženih in skupaj obvladovanih družb (kapitalska metoda)	8,0	4,7	2,2	4,7	3,5	3,5	-3,7	2,2
Dobiček pred davki	38,2	53,5	3,8	53,5	30,6	51,8	-97,8	3,8
Dobiček po davkih	20,5	42,2	1,9	42,2	21,9	42,1	-85,6	1,9
Kazalci bilance stanja (v mio €) ***								
Bilančna vsota	18.918	19.168	19.041	860	953	-235	-968	123
Dani krediti bankam	1.097	1.818	1.253	493	196	-321	-596	156
Dani krediti nebančnemu sektorju	12.917	12.282	12.902	347	476	336	-177	-15
Finančna sredstva (VP in IFI)	3.232	3.420	3.374	97	239	-225	-199	142
Prejeti depoziti bank	564	981	428	-369	-103	-62	-252	-137
Prejeti depoziti nebančnega sektorja	9.465	9.515	10.248	345	-10	232	-271	783
Najeti krediti	5.850	5.530	5.347	895	642	-367	-354	-504
Dolžniški vrednostni papirji	494	413	499	9	58	7	16	6
Podrejeni dolg	887	878	883	-6	19	-1	-9	-4
Knjigovodski kapital	1.275	1.074	1.251	33	-41	316	-75	-24
Knjigovodski kapital (vključno s kapitalom manjšinskih lastnikov)	1.336	1.148	1.296	24	-47	314	-79	-41

* Z upoštevanjem dobička manjšinskih lastnikov.

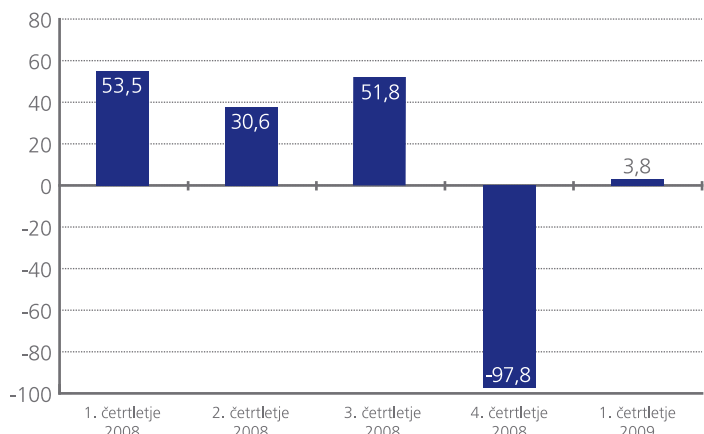
** Na koncu obdobja.

*** Četrletni podatki prikazujejo priraste po četrletjih.

Rezultati poslovanja NLB Skupine

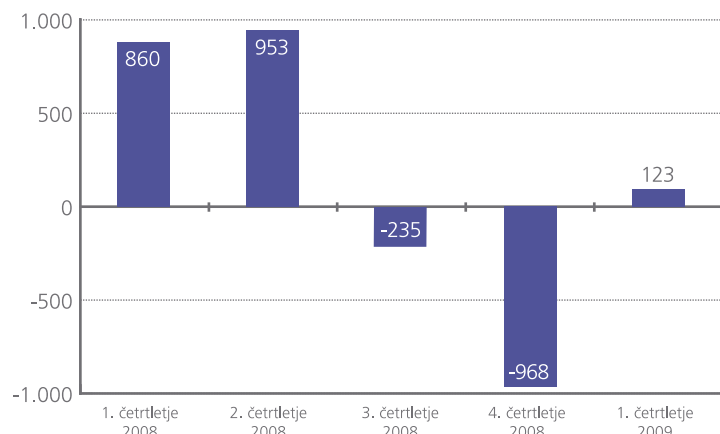
Na poslovanje NLB Skupine v prvem četrtnju 2009 so med drugim vplivale spremenjene razmere v zunanem okolju, saj se je vpliv ekonomsko-finančne krize na poslovanje skupine čutil tudi v prvih treh mesecih letošnjega leta. Posledično so članice NLB Skupine še dodatno okrepile vse aktivnosti v zvezi s planiranjem in zagotavljanjem likvidnosti.

→ Dobiček pred davki po četrtnjih* (v mio €)



* Z upoštevanjem dobička manjšinskih lastnikov.

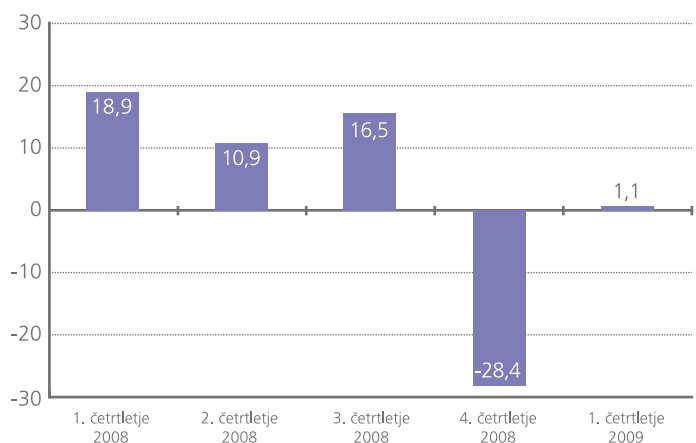
→ Sprememba bilančne vsote po četrtnjih (v mio €)



Dobiček NLB Skupine pred davki je v 1. četrtnju 2009 znašal 3,8 mio € in je glede na enako obdobje preteklega leta manjši za 92,9 %. Poglavitni razlog za manjši dobiček je večji obseg oblikovanih oslabitev. Skupina je v prvih treh mesecih 2009 oblikovala 45,1 mio € rezervacij in oslabitev, kar je za 418,4 % več kot v 1. četrtnju 2008. Nekoliko nižji je tudi skupni obseg neto obrestnih prihodkov, kar je predvsem posledica dražjih virov financiranja.

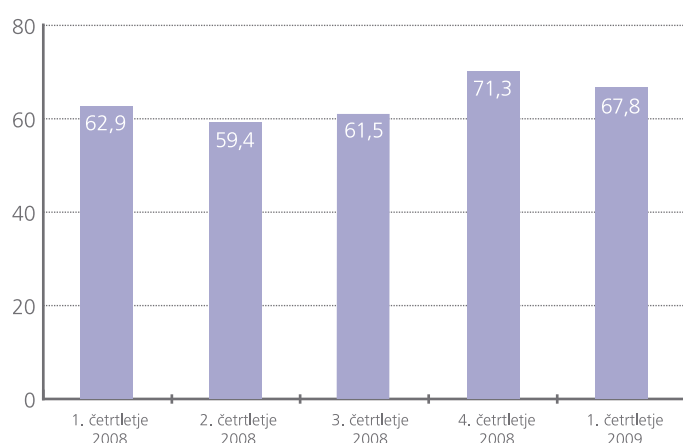
Bilančna vsota NLB Skupine je v 1. četrtnju 2009 porasla za 0,6 % in dosegla 19.041 mio €. V istem obdobju so krediti nebančnemu sektorju upadli za 0,1 % in so znašali 12.902 mio €, medtem ko so depoziti nebančnega sektorja porasli za 8,3 % in so znašali 10.248 mio €.

→ Donos na kapital pred davki po četrtnjih* (v %)



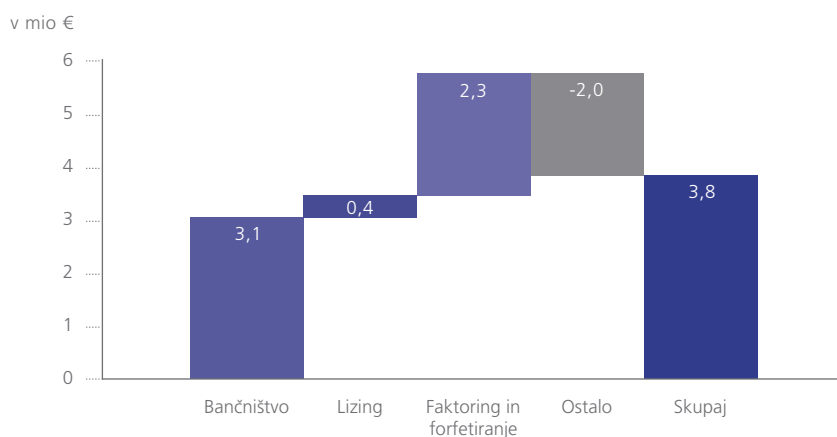
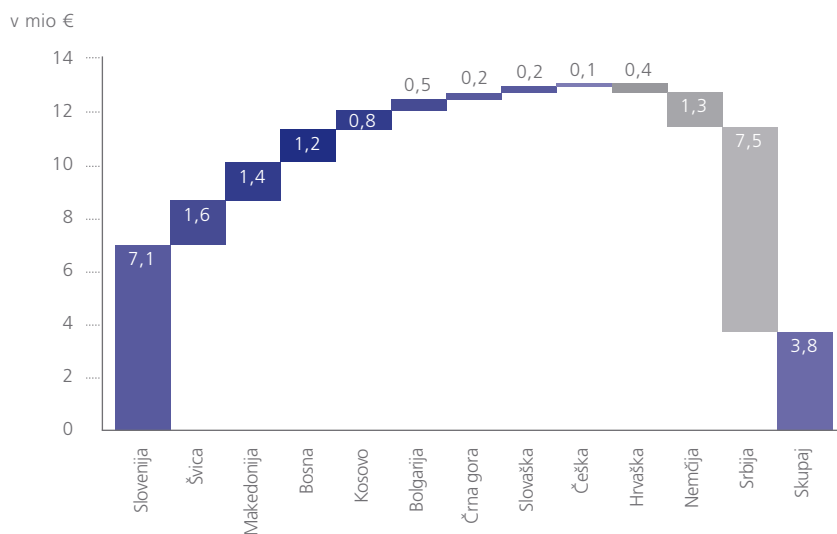
* Z upoštevanjem dobička manjšinskih lastnikov.

→ Delež stroškov v neto prihodkih po četrtnjih (v %)



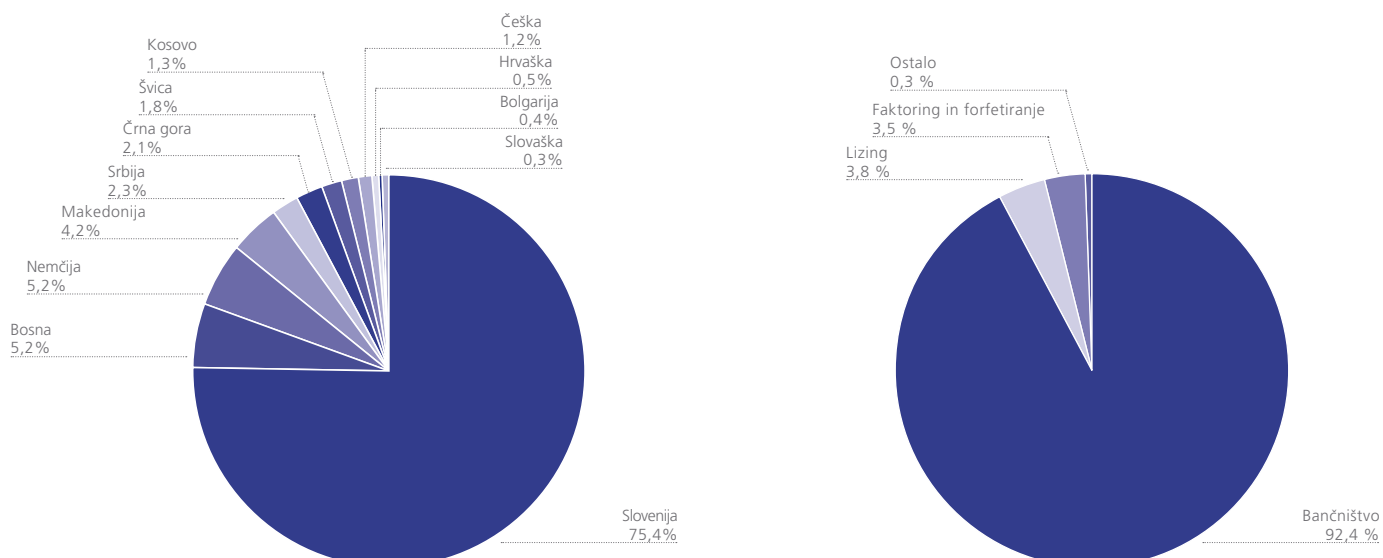
Donos na kapital pred davki NLB Skupine je v 1. četrtnju 2009 znašal 1,1 %, medtem ko je delež stroškov v neto prihodkih znašal 67,8 %.

→ **Struktura dobička pred davki NLB Skupine v 1. četrtletju 2009***



* Izguba v Srbiji je posledica negativnih tečajnih razlik v nebančnih članicah (lizing, nepremičnine).

→ **Struktura bilančne vsote NLB Skupine na dan 31. 3. 2009**



Matrika dejavnosti članic NLB Skupine po državah (april 2009)

	Bančništvo	Lizing	Faktoring in forfetiranje	Zavarovalništvo	Upravljanje premoženja	Ostale dejavnosti	
Zahodna in centralna Evropa	Slovenija	NLB, Ljubljana; Banka Celje, Celje*; SIB - v likvidaciji, Ljubljana	NLB Leasing, Ljubljana; NLB Leasing, Koper; NLB Leasing, Maribor	Prvi faktor, Ljubljana**; LHB Finance, Ljubljana	NLB Vita, Ljubljana**; Skupna pokojninska družba, Ljubljana*	NLB Skladi, Ljubljana	Prospera Plus, Ljubljana; NLB Propria, Ljubljana; Bankart, Ljubljana*; FIN-DO, Domžale; ICJ, Domžale**
	Avstrija	Adria Bank, Dunaj*					
	Češka			NLB InterFinanz, Praga; NLB Factoring, Ostrava			
	Italija	Podružnica Trst, Trst					
	Nemčija	LHB Internationale Handelsbank, Frankfurt / Main					LHB Immobilien, Frankfurt / Main
	Slovaška			NLB Factor, Bratislava			
	Švica			NLB InterFinanz, Zürich			
Jugovzhodna Evropa	Bolgarija	NLB West East Bank, Sofija	NLB Leasing, Sofija				
	Bosna in Hercegovina	NLB Razvojna banka, Banja Luka; NLB Tuzlanska banka, Tuzla	NLB Leasing, Sarajevo	Prvi faktor, Sarajevo**			Plan, Banja Luka; CBS Invest, Sarajevo
	Črna gora	NLB Montenegrobanka, Podgorica	NLB Leasing, Podgorica		NLB Penzija, Podgorica***		
	Hrvaška		Optima Leasing, Zagreb; OL Nekretnine, Zagreb	Prvi faktor, Zagreb**			LHB Trade, Zagreb
	Kosovo	NLB Prishtina, Priština					
	Makedonija	NLB Tutunska banka, Skopje	NLB Lizing, Skopje	Prvi faktor, Skopje**	Nov penziski fond, Skopje		NLB Tutunska broker, Skopje
	Srbija	NLB banka, Beograd	NLB Leasing, Beograd; NLB Real Estate, Beograd	NLB InterFinanz, Beograd; Prvi faktor, Beograd**	NLB Nova penzija, Beograd		Conet, Novi Sad; Convest, Novi Sad; LHB Consult, Beograd; NLB Srbija, Beograd; Teking-Invest, Beograd*
Rusija	NLB, Predstavništvo Moskva						
Ukrajina	NLB InterFinanz, Predstavništvo Kijev						
Velika Britanija	NLB, Predstavništvo London						

* Pridružene družbe.

** Skupaj obvladovane družbe.

*** Družba je že pridobila dovoljenje za delo družbe, trenutno pa je v fazi pridobivanja dovoljenja za delo pokojninskega sklada.