

# Profil NLB Skupine 2. četrletje 2011

(nerevidirani podatki)



## NLB Skupina danes

### 50 članic v 17 državah oziroma na 18 trgih:

- 12 članic in 1 podružnica v tujini na področju bančništva,
- 9 članic na področju lizinga,
- 10 članic na področju faktoringa in forfetiranja,
- 4 članic na področju zavarovalništva,
- 1 članica na področju upravljanja s premoženjem,
- 14 članic na področju ostalih dejavnosti.

## Aktualne mednarodne bonitetne ocene

Rating agencija	Dolgoročna ocena kreditnega tveganja	Kratkoročna ocena kreditnega tveganja	Ocena prihodnjih izgledov	Drugo	Slovenija
Moody's	Baa3	Prime-3	Negativno	Ocena finančne moči banke: E+	Aa2
Fitch	A-	F2	Stabilno	Individualna ocena: D Ocena podpore: 1	AA

## Ključni dogodki znotraj NLB Skupine

### Prodaje:

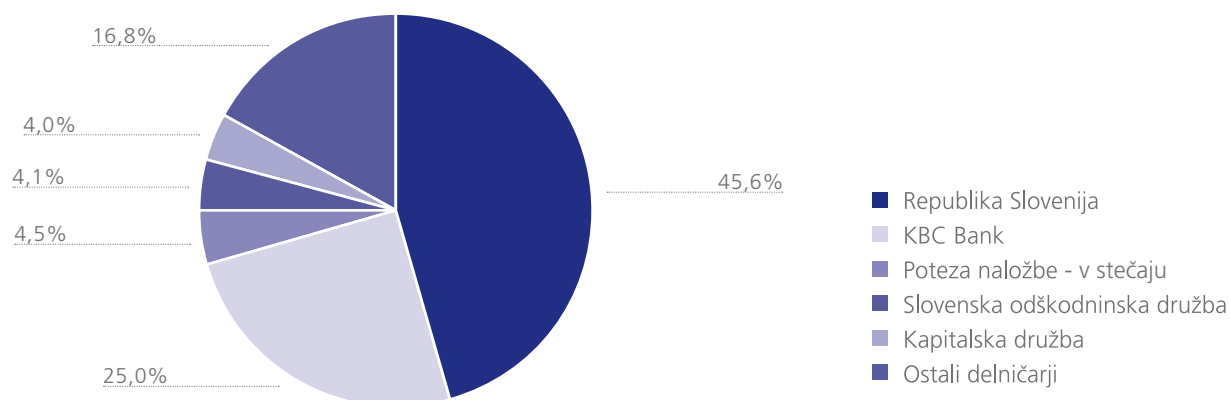
- Podpis pogodbe NLB o prodaji 97,01-odstotnega lastniškega deleža v NLB Banka Sofia.

### Ostalo:

- Podelitev nagrade NLB s strani finančne revije Global Finance za najboljšo banko v Sloveniji v 2011 že štirinajstič zapored in najboljšo banko na področju valutnega trgovanja v Sloveniji v 2011 že osmič zapored.
- Imenovanje Guya Snoeksa za novega člana Uprave NLB.
- Znižanje bonitetne ocene NLB Skupine s strani bonitetne agencije Moody's.
- Delni predčasni odkup obveznic NLB s poroštvom Republike Slovenije v skupni vrednosti 296.097.000 EUR.

## Lastniška struktura NLB

→ Delničarji NLB na dan 30. 6. 2011



# Ključni finančni kazalci

## Ključni finančni podatki NLB

	2010	Kumulativa		2. četrletje 2010	3. četrletje 2010	4. četrletje 2010	1. četrletje 2011	2. četrletje 2011
		2. četrletje 2010	2. četrletje 2011					
<b>Ključni kazalci</b>								
Donos na kapital po davkih (ROE a.t.)	-16,2%	-3,5%	0,2%	-5,4%	-4,5%	-56,0%	1,4%	-0,7%
Donos na aktivo po davkih (ROA a.t.)	-1,2%	-0,3%	0,0%	-0,4%	-0,3%	-4,2%	0,1%	-0,1%
Delež stroškov v čistih prihodkih (CIR)	59,3%	60,1%	56,1%	60,0%	52,5%	65,4%	58,2%	54,2%
Kapitalska ustreznost (CAR) *	10,0%	10,6%	12,1%	10,6%	10,9%	10,0%	12,2%	12,1%
Količnik temeljnega kapitala (Tier 1) *	6,5%	7,4%	9,0%	7,4%	7,7%	6,5%	8,7%	9,0%
Pokritost kreditov z depoziti (LTD) *	129,8%	125,1%	126,1%	125,1%	125,2%	129,8%	119,2%	126,1%
Tržni delež po bilančni vsoti *	27,5%	29,4%	27,4%	29,4%	29,0%	27,5%	28,2%	27,4%
<b>Kazalci izkaza poslovnega izida (v mio EUR)</b>								
Čiste obresti	267,0	140,7	142,3	68,0	67,7	58,6	67,8	74,5
Čisti neobrestni prihodki	151,9	65,0	75,1	37,1	46,0	40,9	34,8	40,4
Stroški	248,4	123,6	121,9	63,0	59,7	65,1	59,7	62,2
Oslabitve in rezervacije	376,8	108,7	90,9	63,8	69,0	199,2	39,1	51,7
Rezultat pred davki	-206,3	-26,6	4,6	-21,8	-15,0	-164,7	3,7	0,8
Rezultat po davkih	-183,4	-20,1	1,2	-15,6	-12,8	-150,6	3,4	-2,2
<b>Kazalci izkaza finančnega položaja (v mio EUR) **</b>								
Bilančna vsota	13.830	15.556	13.653	247	-626	-1.100	736	-914
Kreditni bankam	570	1.248	492	84	-243	-434	-66	-12
Kreditni nebančnemu sektorju	9.200	9.447	9.023	-18	-117	-130	-148	-30
Finančna sredstva	2.945	3.454	2.974	59	-68	-442	276	-247
Depoziti bank	179	293	190	-80	-81	-32	20	-9
Depoziti nebančnega sektorja	7.664	8.011	7.774	97	-60	-287	557	-447
Najeti krediti	2.087	3.135	1.884	124	-415	-633	-55	-147
Dolžniški vrednostni papirji	1.794	1.834	1.470	22	-39	-2	-43	-280
Podrejeni dolg	848	845	840	60	1	2	-4	-4
Kapital	986	1.139	1.226	-23	-2	-151	3	237

\* Na koncu obdobja.

\*\* Četrletni podatki prikazujejo priraste po četrletjih.

## Ključni finančni podatki NLB Skupine

	2010	Kumulativa		2. četrletje 2010	3. četrletje 2010	4. četrletje 2010	1. četrletje 2011	2. četrletje 2011
		2. četrletje 2010	2. četrletje 2011					
<b>Ključni kazalci</b>								
Donos na kapital po davkih (ROE a.t.) *	-17,5%	-5,8%	0,2%	-10,7%	-5,1%	-56,2%	1,5%	-1,0%
Donos na aktivo po davkih (ROA a.t.) *	-1,1%	-0,4%	0,0%	-0,7%	-0,3%	-3,3%	0,1%	-0,1%
Delež stroškov v čistih prihodkih (CIR)	61,5%	62,5%	59,8%	64,4%	56,2%	65,0%	60,9%	58,8%
Kapitalska ustreznost (CAR) **	10,2%	10,7%	12,1%	10,7%	10,9%	10,2%	12,0%	12,1%
Količnik temeljnega kapitala (Tier 1) **	6,0%	6,7%	8,0%	6,7%	6,8%	6,0%	7,8%	8,0%
Pokritost kreditov z depoziti (LTD) **	125,7%	126,7%	123,9%	126,7%	124,7%	125,7%	118,4%	123,9%
<b>Kazalci izkaza poslovnega izida (v mio EUR)</b>								
Čiste obresti	436,1	227,4	220,2	110,8	109,9	98,8	107,4	112,8
Čisti neobrestni prihodki	203,1	90,0	101,9	44,0	55,3	57,8	47,6	54,4
Stroški	393,1	198,3	192,7	99,7	92,8	102,0	94,5	98,3
Oslabitve in rezervacije	477,0	164,4	125,6	94,5	87,0	225,6	55,0	70,6
Rezultat iz naložb v kapital pridruženih in skupaj obvladovanih družb (kapitalska metoda)	3,9	4,7	3,2	1,9	-0,7	-0,1	1,5	1,7
Rezultat pred davki ***	-227,0	-40,6	7,0	-37,4	-15,3	-171,0	7,0	-0,0
Rezultat po davkih *	-202,3	-34,6	0,9	-31,9	-14,9	-152,8	3,9	-3,0
<b>Kazalci izkaza finančnega položaja (v mio EUR) ****</b>								
Bilančna vsota	17.888	19.578	17.432	270	-570	-1.120	636	-1.093
Kreditni bankam	850	1.438	754	191	-191	-397	-67	-29
Kreditni nebančnemu sektorju	11.880	12.333	11.658	-62	-171	-283	-144	-77
Finančna sredstva	3.397	3.933	3.364	98	-98	-438	217	-251
Depoziti bank	227	339	208	-85	-31	-81	19	-38
Depoziti nebančnega sektorja	10.387	10.515	10.414	109	90	-219	522	-495
Najeti krediti	3.142	4.409	2.809	170	-552	-714	-91	-242
Dolžniški vrednostni papirji	1.804	1.842	1.478	20	-38	1	-46	-280
Podrejeni dolg	902	897	873	65	1	3	-25	-3
Kapital	1.011	1.173	1.255	-31	-10	-152	1	243
Kapital (vključno s kapitalom manjšinskih lastnikov)	1.032	1.197	1.279	-32	-11	-154	3	244

\* Brez upoštevanja dobička manjšinskih lastnikov.

\*\* Na koncu obdobja.

\*\*\* Z upoštevanjem dobička manjšinskih lastnikov.

\*\*\*\* Četrletni podatki prikazujejo priraste po četrletjih.

# Rezultati poslovanja NLB Skupine

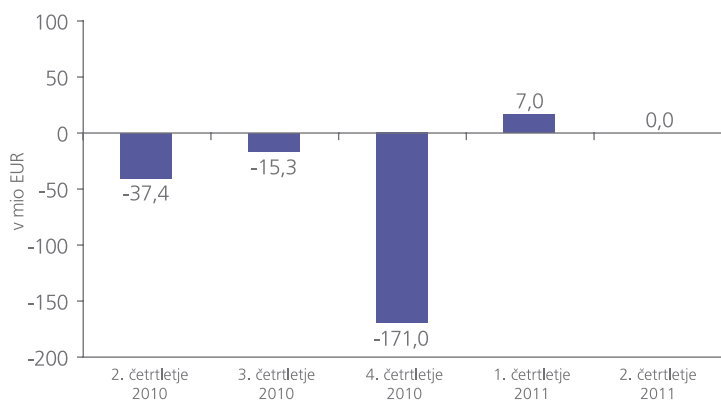
## Izkaz poslovnega izida

NLB Skupina je v 2. četrtnetu leta 2011 dosegla **rezultat po davkih** v višini **-3,0 mio EUR**. Skupina je sicer dosegla **dobiček pred rezervacijami** v višini **70,5 mio EUR**, vendar je obseg oblikovanih **oslabitev in rezervacij** v višini **70,6 mio EUR** zmanjšal ustvarjeni dobiček. Z aktivnostmi zniževanja stroškov je skupina izboljšala stroškovno učinkovitost, saj se je **delež stroškov v čistih prihodkih** v 2. trimesečju leta 2011 znižal na **58,8 %**.

**Čiste obresti** NLB Skupine so v 2. četrtnetu leta 2011 znašale **112,8 mio EUR**. Na drugi strani so v istem obdobju **čisti neobrestni prihodki** skupine dosegli **54,4 mio EUR**, pri čemer so čiste opravnine znašale 39,5 mio EUR.

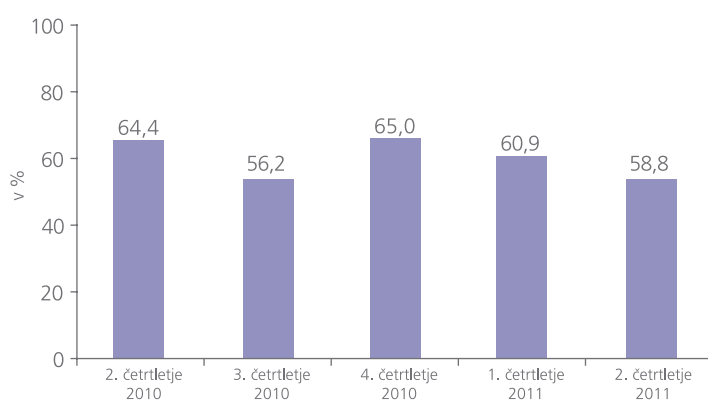
**Stroški** so v 2. trimesečju leta 2011 znašali **98,3 mio EUR**. Največji delež v strukturi stroškov v višini 51,6 mio EUR so predstavljali stroški dela, tem pa so sledili drugi operativni stroški in stroški amortizacije.

### → Rezultat pred davki po četrtnetjih\*

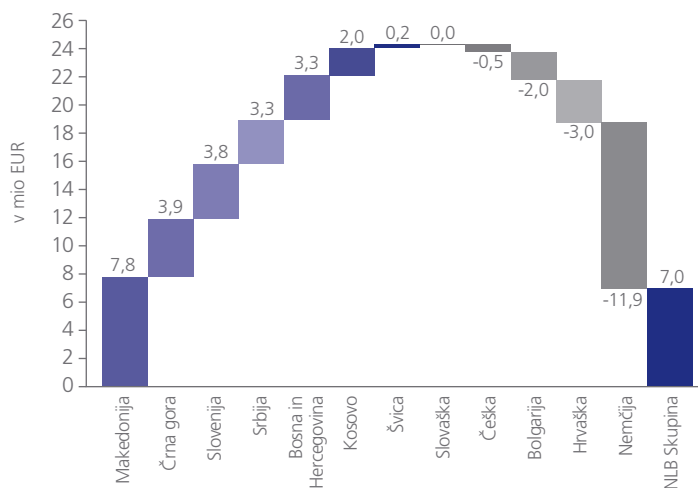
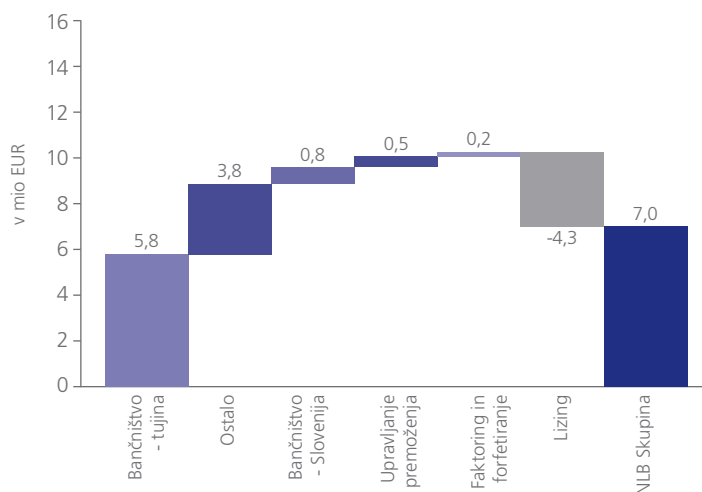


\* Z upoštevanjem dobička manjšinskih lastnikov.

### → Delež stroškov v čistih prihodkih po četrtnetjih



### → Struktura rezultata pred davki v prvih šestih mesecih 2011



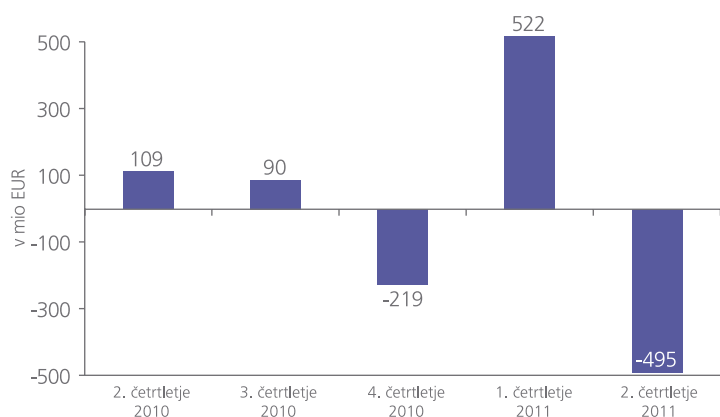
## Izkaz finančnega položaja

**Bilančna vsota** NLB Skupine se je 2. kvartalu leta 2011 zmanjšala za 1.093 mio EUR in dosegla **17.432 mio EUR**.

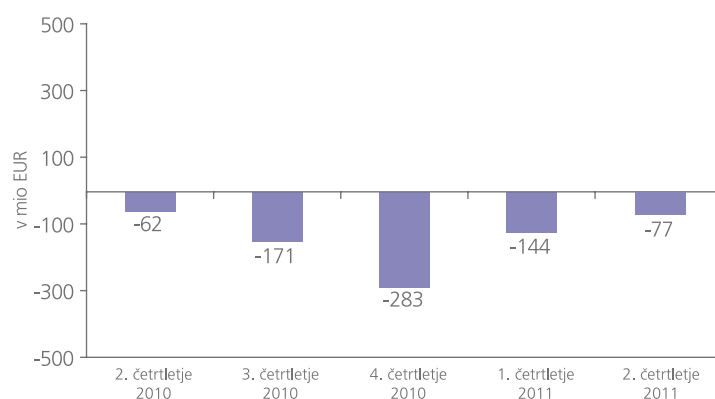
V 2. trimesečju leta 2011 so se **depoziti nebančnega sektorja** zmanjšali za 495 mio EUR in so znašali **10.414 mio EUR**. Skupni ostali viri (najeti krediti, depoziti bank in dolžniški vrednostni papirji) so upadli za 560 mio EUR in so znašali 4.496 mio EUR. Na drugi strani so se v istem obdobju neto **kredit** **nebančnemu sektorju** zmanjšali za 77 mio EUR in so znašali **11.658 mio EUR**.

**Kapitalska ustreznost** NLB Skupine je bila na dan 30. 6. 2011 ocenjena na **12,1 %** in je bila za 1,9 o.t. višja kot ob koncu leta 2010. Na isti dan je bil **količnik temeljnega kapitala** ocenjen na **8,0 %** in se je napram koncu leta 2010 zvišal za 2,0 o.t.

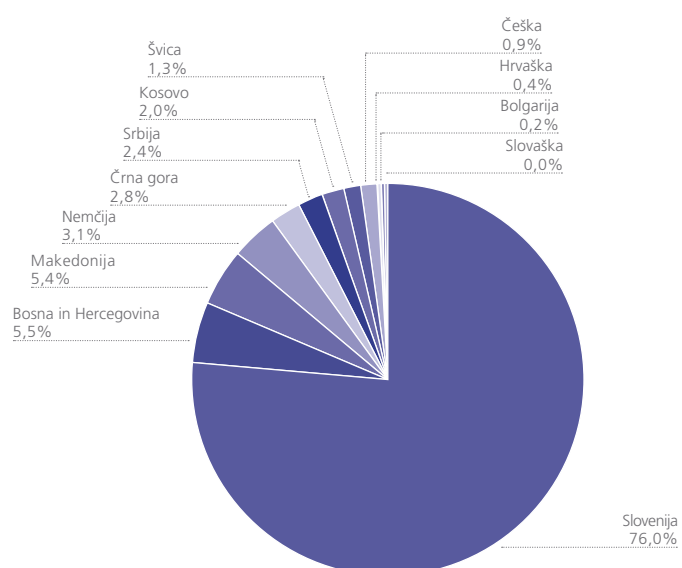
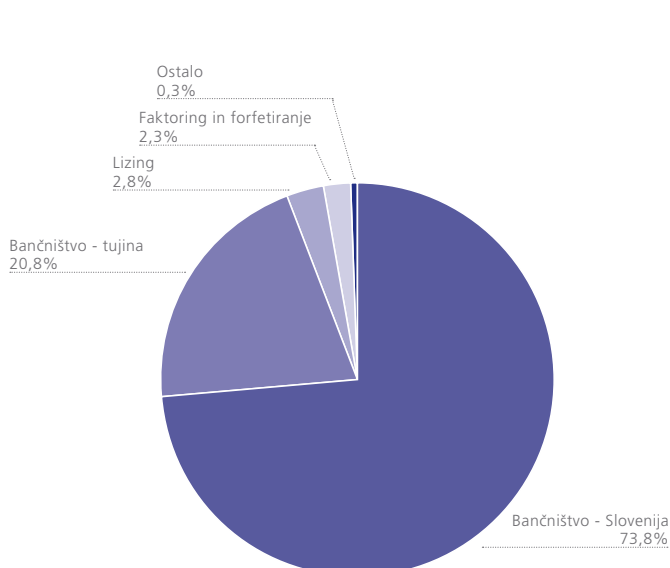
### → Sprememba depozitov nebančnega sektorja po četrtletjih



### → Sprememba kreditov nebančnemu sektorju po četrtletjih



### → Struktura bilančne vsote na dan 30. 6. 2011



# Matrika dejavnosti članic NLB Skupine po državah (avgust 2011)

		Bančništvo	Lizing	Faktoring in forfetiranje	Zavarovalništvo	Upravljanje premoženja	Ostale dejavnosti
Zahodna in centralna Evropa	Slovenija	NLB, Ljubljana; Banka Celje, Celje*; SIB (v likvidaciji), Ljubljana	NLB Leasing, Ljubljana; NLB Leasing, Koper; NLB Leasing, Maribor	Prvi faktor, Ljubljana**	NLB Vita, Ljubljana**; Skupna pokojninska družba, Ljubljana*	NLB Skladi, Ljubljana	Prospera plus, Ljubljana; NLB Propria, Ljubljana; Bankart, Ljubljana*; FIN-DO, Domžale; ICJ, Domžale**
	Avstrija	Adria Bank, Dunaj*					
	Češka			NLB InterFinanz, Praga; NLB Factoring, Ostrava			
	Italija	Podružnica Trst, Trst					
	Nemčija	LHB Internationale Handelsbank, Frankfurt/Main					LHB Immobilien, Frankfurt/Main
	Slovaška			NLB Factor (v likvidaciji), Bratislava			
	Švica			NLB InterFinanz, Zürich			
Jugovzhodna Evropa	Bolgarija	NLB Banka Sofia, Sofija***	NLB Leasing, Sofija				
	Bosna in Hercegovina	NLB Razvojna banka, Banja Luka; NLB Tuzlanska banka, Tuzla	NLB Leasing, Sarajevo	Prvi faktor, Sarajevo**			Plan, Banja Luka; CBS Invest, Sarajevo
	Črna gora	NLB Montenegrobanka, Podgorica	NLB Leasing, Podgorica		NLB Penzija, Podgorica****		
	Hrvaška		Optima Leasing, Zagreb	Prvi faktor, Zagreb**			LHB Trade, Zagreb; OL Nekretnine, Zagreb
	Kosovo	NLB Prishtina, Prishtina					
	Makedonija	NLB Tutunska banka, Skopje	NLB Lizing, Skopje	Prvi faktor, Skopje**	NLB Nov penziski fond, Skopje		NLB Tutunska broker (v likvidaciji), Skopje
	Srbija	NLB banka, Beograd	NLB Leasing, Beograd	NLB InterFinanz, Beograd; Prvi faktor, Beograd**			Conet (v likvidaciji), Novi Sad; Convest, Novi Sad; NLB Srbija, Beograd

\* Pridružene družbe.

\*\* Skupaj obvladovane družbe.

\*\*\* Družba je bila prodana v juliju 2011.

\*\*\*\* Družba je že pridobila dovoljenje za delo družbe, trenutno pa je v fazi pridobivanja dovoljenja za delo pokojninskega sklada.