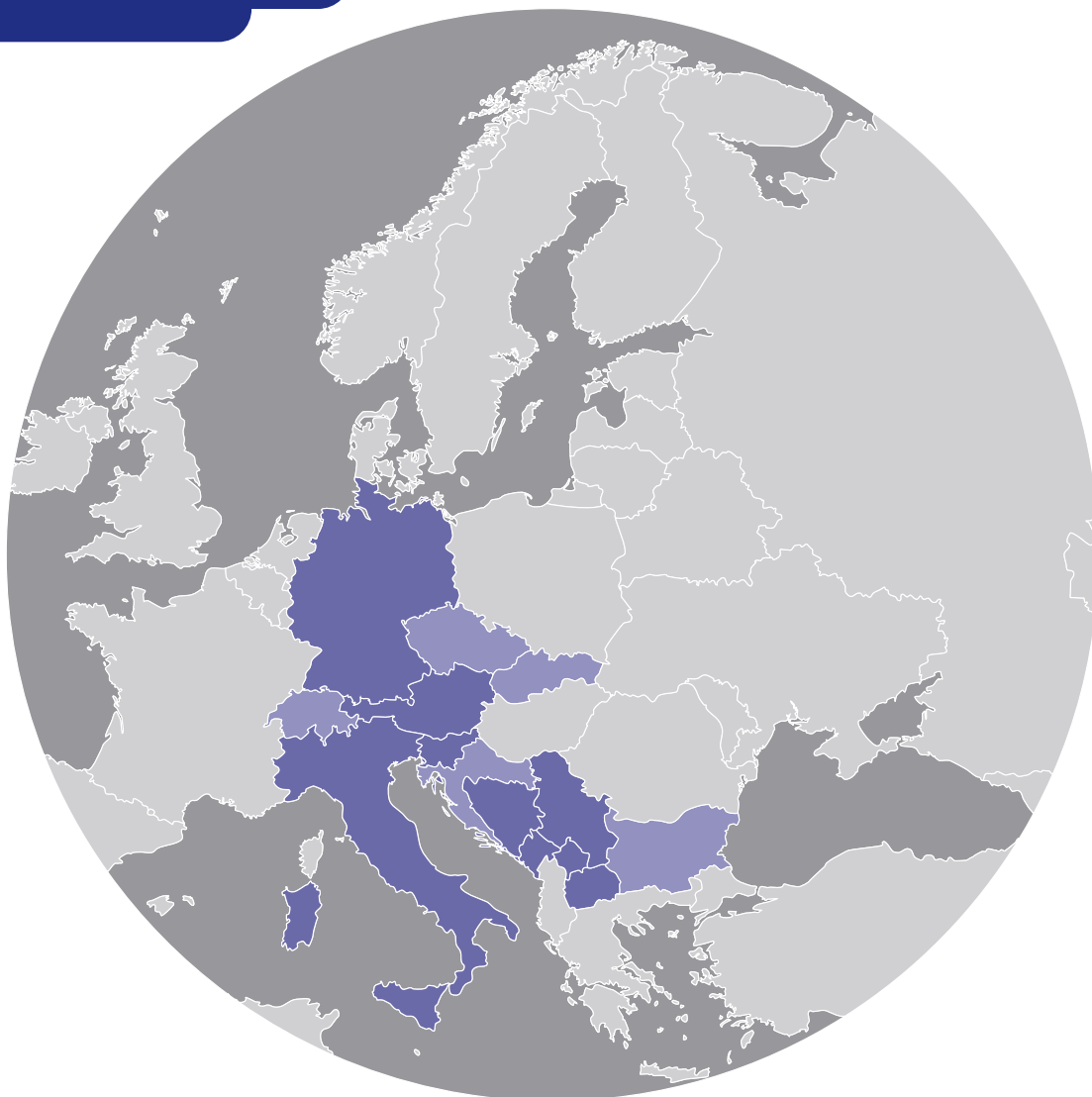


Profil NLB Skupine 3. četrletje 2011

(nerevidirani podatki)



NLB Skupina danes

49 članic v 14 državah oziroma na 15 trgih:

- 11 članic in 1 podružnica v tujini na področju bančništva,
- 9 članic na področju lizinga,
- 10 članic na področju faktoringa in forfeiranja,
- 4 članic na področju zavarovalništva,
- 1 članica na področju upravljanja s premoženjem,
- 14 članic na področju ostalih dejavnosti.

Aktualne mednarodne bonitetne ocene

Rating agencija	Dolgoročna ocena kreditnega tveganja	Kratkoročna ocena kreditnega tveganja	Ocena prihodnjih izgledov	Drugo	Slovenija
Moody's	Baa3	Prime-3	Negativno	Ocena finančne moči banke: E+	Aa3
Fitch	BBB	F3	Stabilno	Individualna ocena: D/E Ocena podpore: 2	AA-

Ključni dogodki znotraj NLB Skupine v 3. četrletju

Prodaje:

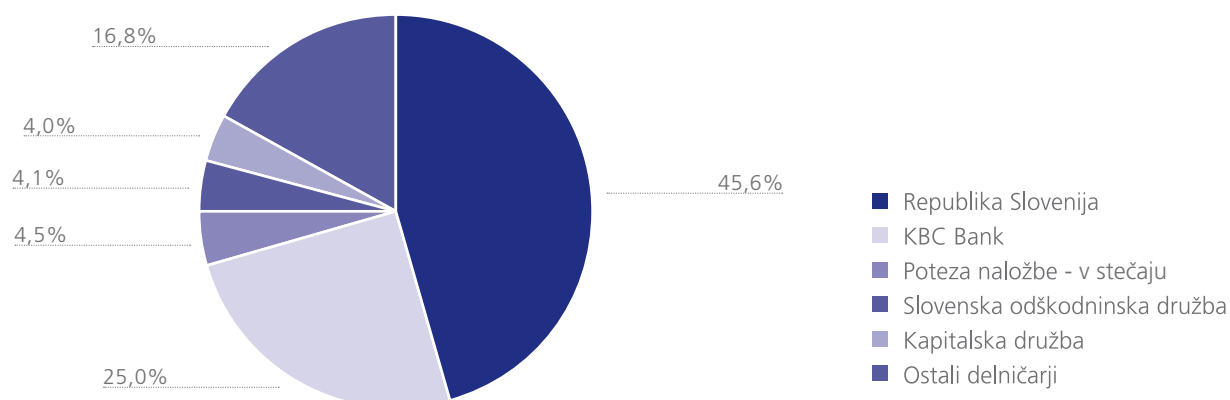
- Prodaja NLB Banka Sofia v juliju 2011.

Ostalo:

- Uspešna pridobitev novega dolgoročnega posojila v višini 350 mio EUR s strani NLB.
- Guy Snoeks po pridobitvi dovoljenja Banke Slovenije nastopil funkcijo člana uprave NLB.
- NLB prestala vseevropski obremenitveni test.
- Agencija Moody's spremenila bonitetno oceno obveznice NLB s poroštvom Republike Slovenije.
- Agencija Fitch spremenila bonitetno oceno NLB Skupine.

Lastniška struktura NLB

→ Delničarji NLB na dan 30. 9. 2011



Ključni finančni kazalci

Ključni finančni podatki NLB

	Kumulativa							
	2010	3. četrletje 2010	3. četrletje 2011	3. četrletje 2010	4. četrletje 2010	1. četrletje 2011	2. četrletje 2011	3. četrletje 2011
Ključni kazalci								
Donos na kapital po davkih (ROE a.t.)	-16,2%	-3,8%	-13,7%	-4,5%	-56,0%	1,4%	-0,7%	-38,9%
Donos na aktivo po davkih (ROA a.t.)	-1,2%	-0,3%	-1,1%	-0,3%	-4,2%	0,1%	-0,1%	-3,4%
Delež stroškov v čistih prihodkih (CIR)	59,3%	57,4%	58,3%	52,5%	65,4%	58,2%	54,2%	63,8%
Kapitalska ustreznost (CAR) *	10,0%	10,7%	12,0%	10,7%	10,0%	12,2%	12,1%	12,0%
Količnik temeljnega kapitala (Tier 1) *	6,5%	7,7%	8,5%	7,7%	6,5%	8,7%	9,0%	8,5%
Pokritost kreditov z depoziti (LTD) *	129,8%	125,2%	124,6%	125,2%	129,8%	119,2%	126,1%	124,6%
Tržni delež po bilančni vsoti *	27,5%	29,0%	27,5%	29,0%	27,5%	28,2%	27,4%	27,5%
Kazalci izkaza poslovnega izida (v mio EUR)								
Čiste obresti	267,0	208,4	206,1	67,7	58,6	67,8	74,5	63,8
Čisti neobrestni prihodki	151,9	111,0	96,9	46,0	40,9	34,8	40,4	21,8
Stroški	248,4	183,3	176,5	59,7	65,1	59,7	62,2	54,6
Oslabitve in rezervacije	376,8	177,7	264,2	69,0	199,2	39,1	51,7	173,3
Rezultat pred davki	-206,3	-41,6	-137,7	-15,0	-164,7	3,7	0,8	-142,3
Rezultat po davkih	-183,4	-32,9	-113,9	-12,8	-150,6	3,4	-2,2	-115,2
Kazalci izkaza finančnega položaja (v mio EUR) **								
Bilančna vsota	13.830	14.930	13.566	-626	-1.100	736	-914	-86
Kreditni bankam	570	1.005	866	-243	-434	-66	-12	373
Kreditni nebančnemu sektorju	9.200	9.330	8.719	-117	-130	-148	-30	-304
Finančna sredstva	2.945	3.387	2.704	-68	-442	276	-247	-270
Depoziti bank	179	212	162	-81	-32	20	-9	-28
Depoziti nebančnega sektorja	7.664	7.951	7.749	-60	-287	557	-447	-25
Najeti krediti	2.087	2.720	2.070	-415	-633	-55	-147	186
Dolžniški vrednostni papirji	1.794	1.795	1.365	-39	-2	-43	-280	-105
Podrejeni dolg	848	846	840	1	2	-4	-4	-1
Kapital	986	1.137	1.103	-2	-151	3	237	-123

* Na koncu obdobja.

** Četrletni podatki prikazujejo priraste po četrletjih.

Ključni finančni podatki NLB Skupine

	Kumulativa							
	2010	3. četrletje 2010	3. četrletje 2011	3. četrletje 2010	4. četrletje 2010	1. četrletje 2011	2. četrletje 2011	3. četrletje 2011
Ključni kazalci								
Donos na kapital po davkih (ROE a.t.) *	-17,5%	-5,5%	-11,6%	-5,1%	-56,2%	1,5%	-1,0%	-32,4%
Donos na aktivo po davkih (ROA a.t.) *	-1,1%	-0,3%	-0,7%	-0,3%	-3,3%	0,1%	-0,1%	-2,2%
Delež stroškov v čistih prihodkih (CIR)	61,5%	60,3%	60,4%	56,2%	65,1%	60,9%	58,8%	61,8%
Kapitalska ustreznost (CAR) **	10,2%	10,9%	12,0%	10,9%	10,2%	12,0%	12,1%	12,0%
Količnik temeljnega kapitala (Tier 1) **	6,0%	6,8%	7,7%	6,8%	6,0%	7,8%	8,0%	7,7%
Pokritost kreditov z depoziti (LTD) **	125,7%	124,7%	122,0%	124,7%	125,7%	118,4%	123,9%	122,0%
Kazalci izkaza poslovnega izida (v mio EUR)								
Čiste obresti	436,1	337,3	322,7	109,9	98,8	107,4	112,8	102,5
Čisti neobrestni prihodki	203,1	145,3	141,7	55,3	57,8	47,6	54,4	39,8
Stroški	393,1	291,1	280,7	92,8	102,0	94,4	98,3	88,0
Oslabitve in rezervacije	477,0	251,4	306,9	87,0	225,6	55,0	70,6	181,3
Rezultat iz naložb v kapital pridruženih in skupaj obvladovanih družb (kapitalska metoda)	3,9	4,0	3,8	-0,7	-0,1	1,5	1,7	0,6
Rezultat pred davki ***	-227,0	-55,9	-119,4	-15,3	-171,0	7,0	-0,0	-126,4
Rezultat po davkih *	-202,3	-49,5	-96,3	-14,9	-152,8	3,9	-3,0	-97,3
Kazalci izkaza finančnega položaja (v mio EUR) ****								
Bilančna vsota	17.888	19.008	17.287	-570	-1.120	636	-1.093	-145
Kreditni bankam	850	1.247	1.178	-191	-397	-67	-29	424
Kreditni nebančnemu sektorju	11.880	12.163	11.212	-171	-283	-144	-77	-447
Finančna sredstva	3.397	3.836	3.119	-98	-438	217	-251	-245
Depoziti bank	227	308	146	-31	-81	19	-38	-62
Depoziti nebančnega sektorja	10.387	10.606	10.481	90	-219	522	-494	65
Najeti krediti	3.142	3.857	2.890	-552	-714	-91	-242	81
Dolžniški vrednostni papirji	1.804	1.803	1.373	-38	1	-46	-280	-105
Podrejeni dolg	902	899	875	1	3	-25	-3	1
Kapital	1.011	1.163	1.145	-10	-152	1	243	-109
Kapital (vključno s kapitalom manjšinskih lastnikov)	1.032	1.186	1.168	-11	-154	3	244	-111

* Brez upoštevanja dobička manjšinskih lastnikov.

** Na koncu obdobja.

*** Z upoštevanjem dobička manjšinskih lastnikov.

**** Četrletni podatki prikazujejo priraste po četrletjih.

Rezultati poslovanja NLB Skupine

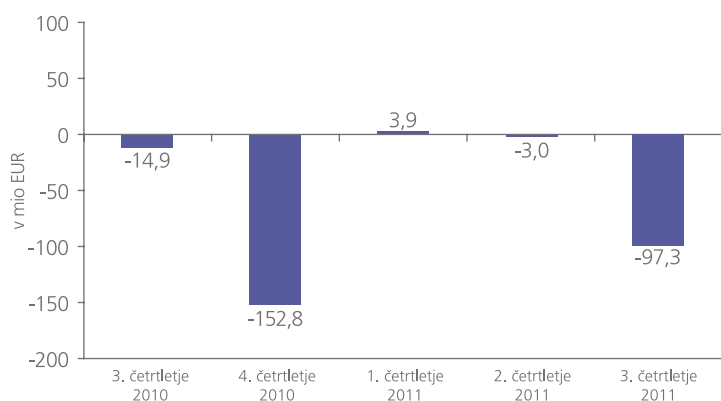
Izkaz poslovnega izida

NLB Skupina je v 3. četrtnetu leta 2011 dosegla **rezultat po davkih** v višini **-97,3 mio EUR**. Skupina je sicer dosegla **dobiček pred rezervacijami** v višini **54,9 mio EUR**, vendar je obseg oblikovanih **oslabitev in rezervacij** v višini **181,3 mio EUR** zmanjšal ustvarjeni dobiček. **Delež stroškov v čistih prihodkih** je v 3. trimesečju leta 2011 znašal **61,8 %**.

Čiste obresti NLB Skupine so v 3. četrtnetu leta 2011 znašale **102,5 mio EUR**. Na drugi strani so v istem obdobju **čisti neobrestni prihodki** skupine dosegli **39,8 mio EUR**, pri čemer so čiste opravnine znašale 38,1 mio EUR.

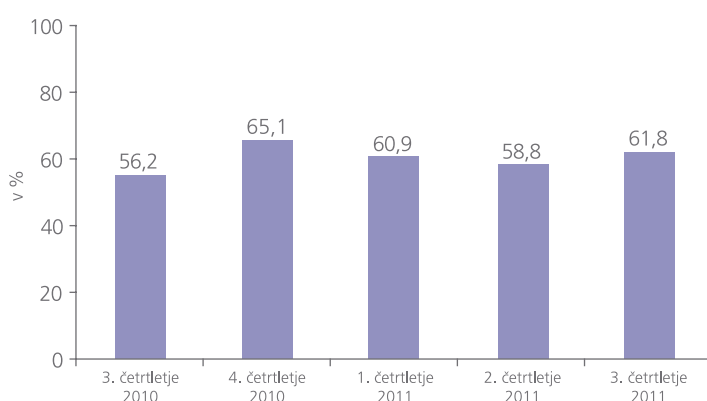
Stroški so v 3. trimesečju leta 2011 znašali **88,0 mio EUR**. Največji delež v strukturi stroškov v višini 45,6 mio EUR so predstavljali stroški dela, tem pa so sledili drugi operativni stroški in stroški amortizacije.

→ Rezultat po davkih po četrtnetjih*

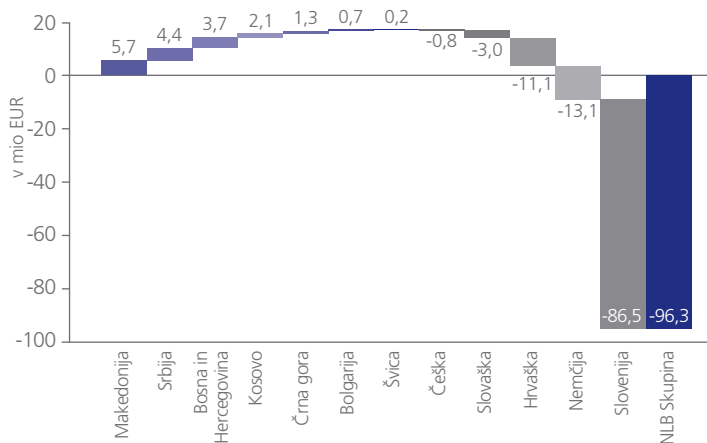
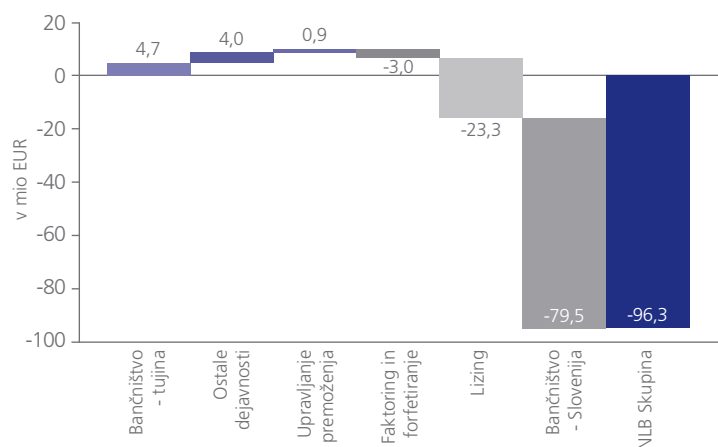


* Brez upoštevanja dobička manjšinskih lastnikov.

→ Delež stroškov v čistih prihodkih po četrtnetjih



→ Struktura rezultata po davkih v prvih devetih mesecih 2011



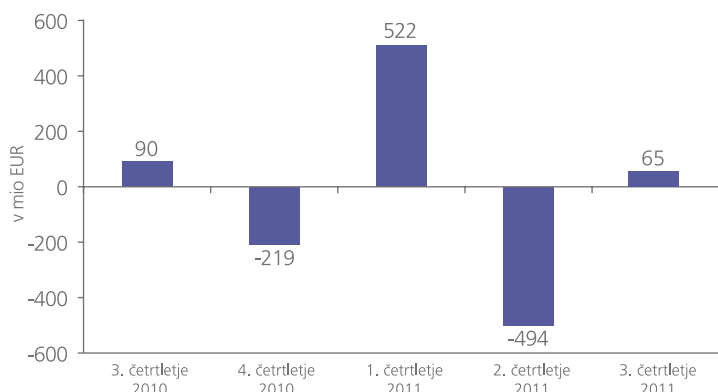
Izkaz finančnega položaja

Bilančna vsota NLB Skupine se je v 3. kvartalu leta 2011 zmanjšala za 145 mio EUR in dosegla **17.287 mio EUR**.

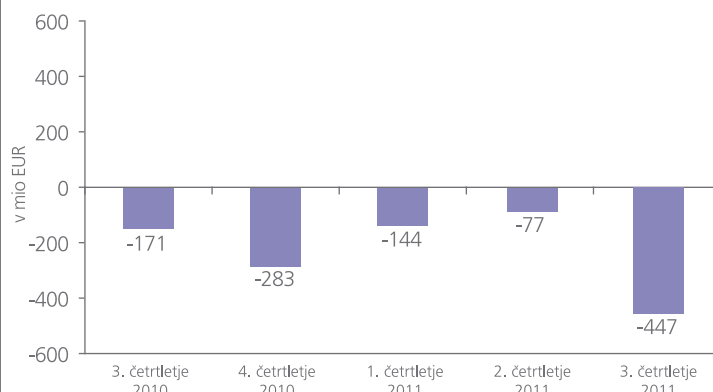
V 3. trimesečju leta 2011 so se **depoziti nebančnega sektorja** povečali za 65 mio EUR in so znašali **10.481 mio EUR**, pri čemer so se depoziti gospodarstva oziroma gospodinjstev povečali za 113 mio EUR oziroma 10 mio EUR, depoziti države pa zmanjšali za 58 mio EUR. Skupni ostali viri (najeti krediti, depoziti bank in dolžniški vrednostni papirji) so upadli za 86 mio EUR in so znašali 4.409 mio EUR. Na drugi strani so se v istem obdobju neto **kreditu nebančnemu sektorju** zmanjšali za 447 mio EUR in so znašali **11.212 mio EUR**, pri čemer so se bruto krediti gospodarstvu oziroma bruto krediti državi zmanjšali za 277 mio EUR oziroma 14 mio EUR, bruto krediti gospodinjstvom so se povečali za 1 mio EUR, oslabitve bruto kreditov nebančnemu sektorju pa so bile realizirane v obsegu 157 mio EUR.

Kapitalska ustreznost NLB Skupine je bila na dan 30. 9. 2011 ocenjena na **12,0 %** in je bila za 1,8 o.t. višja kot ob koncu leta 2010. Na isti dan je bil **količnik temeljnega kapitala** ocenjen na **7,7 %** in se je napram koncu leta 2010 zvišal za 1,7 o.t.

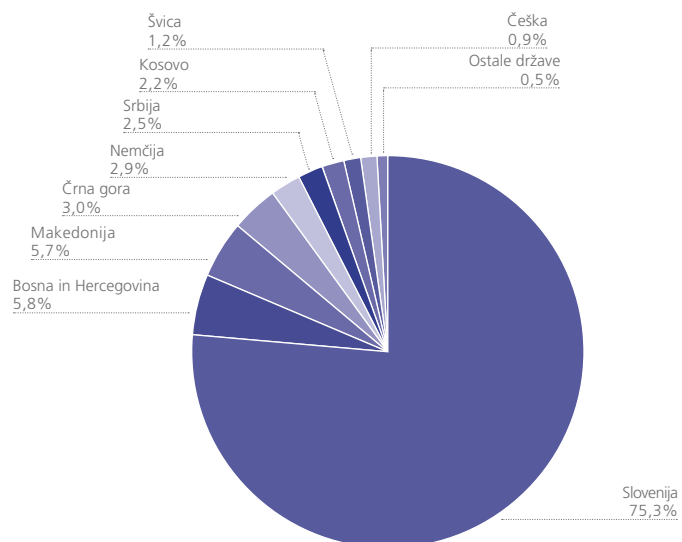
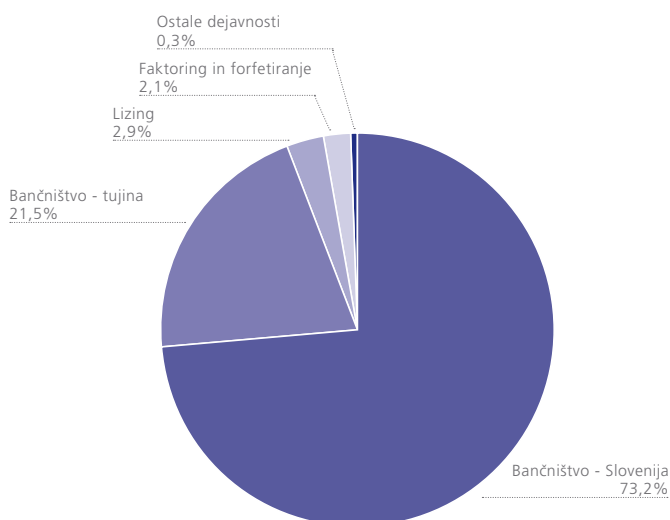
→ Sprememba depozitov nebančnega sektorja po četrletjih



→ Sprememba kreditov nebančnemu sektorju po četrletjih



→ Struktura bilančne vsote na dan 30. 9. 2011



Matrika dejavnosti članic NLB Skupine po državah

		Bančništvo	Lizing	Faktoring in forfetiranje	Zavarovalništvo	Upravljanje premoženja	Ostale dejavnosti
Zahodna in centralna Evropa	Slovenija	NLB, Ljubljana; Banka Celje, Celje*; SIB (v likvidaciji), Ljubljana	NLB Leasing, Ljubljana; NLB Leasing, Koper; NLB Leasing, Maribor	Prvi faktor, Ljubljana**	NLB Vita, Ljubljana**; Skupna pokojninska družba, Ljubljana*	NLB Skladi, Ljubljana	Prospera plus, Ljubljana; NLB Propria, Ljubljana; Bankart, Ljubljana*; FIN-DO, Domžale; ICI, Domžale**
	Avstrija	Adria Bank, Dunaj*					
	Češka			NLB InterFinanz, Praga; NLB Factoring, Ostrava			
	Italija	Podružnica Trst, Trst					
	Nemčija	LHB Internationale Handelsbank, Frankfurt/Main					LHB Immobilien, Frankfurt/Main
	Slovaška			NLB Factor (v likvidaciji), Bratislava***			
	Švica			NLB InterFinanz, Zürich			
Jugovzhodna Evropa	Bolgarija		NLB Leasing, Sofija				
	Bosna in Hercegovina	NLB Razvojna banka, Banja Luka; NLB Tuzlanska banka, Tuzla	NLB Leasing, Sarajevo	Prvi faktor, Sarajevo**			Plan, Banja Luka; CBS Invest, Sarajevo
	Črna gora	NLB Montenegrobanka, Podgorica	NLB Leasing, Podgorica		NLB Penzija, Podgorica****		
	Hrvaška		Optima Leasing, Zagreb	Prvi faktor, Zagreb**			LHB Trade, Zagreb; OL Nekretnine, Zagreb
	Kosovo	NLB Prishtina, Priština					
	Makedonija	NLB Tutunska banka, Skopje	NLB Lizing, Skopje	Prvi faktor, Skopje**	NLB Nov penziski fond, Skopje		NLB Tutunska broker (v likvidaciji), Skopje
	Srbija	NLB banka, Beograd	NLB Leasing, Beograd	NLB InterFinanz, Beograd; Prvi faktor, Beograd**			Conet (v likvidaciji), Novi Sad; Convest, Novi Sad; NLB Srbija, Beograd

* Pridružene družbe.

** Skupaj obvladovane družbe.

*** Likvidacija družbe je bila zaključena v oktobru 2011.

**** Družba je že pridobila dovoljenje za delo družbe, trenutno pa je v fazi pridobivanja dovoljenja za delo pokojninskega sklada.