

# Profil NLB Skupine 3. četrletje 2007

(nerevidirani podatki)



## NLB Skupina danes:

- 8.219 zaposlenih
- Skoraj 4 milijone strank
- 1.500 korespondenčnih bank iz 140 držav sveta
- 63 članic v 16 državah oziroma na 18 trgih
  - Banke: 16
  - Lizing: 11
  - Faktoring in forfetiranje: 11
  - Zavarovalnice: 5
  - Upravljanje s premoženjem: 1
  - Ostalo: 19

## Aktualne mednarodne bonitetne ocene

Rating agencija	Dolgoročna ocena kreditnega tveganja	Kratkoročna ocena kreditnega tveganja	Ocena prihodnjih izgledov	Slovenija
Moody's	Aa3	Prime-1	Stabilno	Aa2
Fitch	A-	F2	Stabilno	AA
Capital Intelligence	A	A1	Stabilno	AA-

**NLB**  **Skupina**

# Ključni dogodki znotraj NLB Skupine

## Združitve, pripojitve:

- Nadaljevanje procesa združevanja treh slovenskih odvisnih bank (NLB Koroška banka, NLB Banka Zasavje in NLB Banka Domžale) z NLB

## Nakup:

- 50,14 % kapitalski delež v NLB Kasabank, Priština (Kosovo)
- 87,33 % kapitalski delež v NLB BRK (New Bank of Kosova), Priština (Kosovo)

## Novoustanovljene družbe:

- NLB Nova penzija, Beograd (Srbija)
- NLB Leasing, Sofija (Bolgarija)
- NLB Penzija, Podgorica (Črna gora)

## Dokapitalizacija:

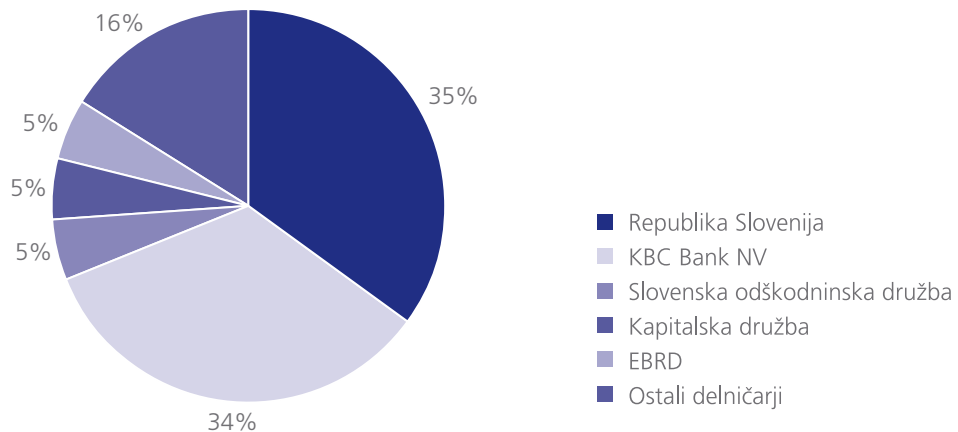
- Prvi faktor, Ljubljana (Slovenija); Prvi faktor, Zagreb (Hrvaška); NLB Leasing, Sarajevo (Bosna in Hercegovina); NLB Vita, Ljubljana (Slovenija)
- V začetku septembra je bila uspešno zaključena dokapitalizacija NLB v višini 100 milijonov evrov

## Ostalo:

- Uspešen prehod NLB na evro
- Izboljšanje dolgoročne ocene kreditnega tveganja za NLB s strani Capital Intelligence za eno stopnjo na A
- Odprtje predstavništva NLB InterFinanz Zürich v Kijevu (Ukrajina)
- Izboljšanje dolgoročne ocene kreditnega tveganja za NLB s strani Moody's za dve stopnji na Aa3

# Lastniška struktura NLB

→ Delničarji NLB  
na dan 30. 9. 2007



# Ključni finančni kazalci

	NLB			NLB Skupina		
	30. 9. 2006	2006	30. 9. 2007	30. 9. 2006	2006	30. 9. 2007
<b>Ključni kazalci</b>						
Donos na kapital pred davki (ROE b.t.)	17,9%	15,8%	26,9%	17,6% *	16,7% *	23,3% *
Donos na aktivo pred davki (ROA b.t.)	1,2%	1,0%	1,7%	1,2% *	1,2% *	1,5% *
Delež stroškov v neto prihodku (CIR)	57,0%	59,6%	48,1%	60,4%	63,1%	54,3%
Kapitalska ustreznost	11,9%	11,3%	10,1% **	11,3%	10,8%	8,9% **
• brez varnostnih filtrov BS	13,5%	13,1%	11,8% **	12,9%	12,7%	10,9% **
Dobiček pred davki (v milijonih evrih)	84,5	100,7	143,3	120,2 *	154,2 *	176,8 *
(rast)	33,9%	58,6%	69,6%	22,5% *	46,3% *	47,1% *
<b>Kazalci bilance stanja</b>						
Bilančna vsota (v milijonih evrih)	10.097,2	10.415,8	12.472,4	13.743,3	14.408,8	17.912,3
(rast)	9%	12%	20%	11%	16%	24%
Kreditni nebančnemu sektorju (rast)	14%	21%	31%	17%	25%	33%
Vloge nebančnega sektorja (rast)	3%	6%	4%	6%	10%	15%

\* z upoštevanjem dobička manjšinskih lastnikov  
\*\* brez upoštevanja dokapitalizacije NLB

## Bilanca stanja

v milijonih evrih	NLB			NLB Skupina		
	30. 9. 2006	31. 12. 2006	30. 9. 2007	30. 9. 2006	31. 12. 2006	30. 9. 2007
Bilančna vsota	10.094,1	10.415,8	12.472,2	13.743,3	14.408,8	17.912,0
Dani krediti bankam	1.194,4	1.043,3	1.283,6	1.134,3	1.015,5	1.401,0
Dani krediti nebančnemu sektorju	5.505,8	5.834,5	7.641,5	8.113,0	8.633,9	11.444,0
Finančna sredstva (vrednostni papirji in izvedeni finančni instrumenti)	2.595,3	2.479,9	2.514,9	3.205,7	3.106,2	3.253,0
Prejeti depoziti bank	535,3	829,3	924,4	628,0	1.223,0	1.718,0
Prejeti depoziti nebančnega sektorja	5.230,7	5.368,2	5.568,7	6.971,0	7.302,5	8.419,0
Najeti krediti	2.390,9	2.267,9	3.535,1	3.799,0	3.480,0	4.233,0
Dolžniški vrednostni papirji	444,3	428,8	464,4	414,6	397,0	439,0
Podrejeni dolg	610,4	610,5	830,6	639,3	639,5	879,0
Knjigovodski kapital	653,0	664,3	755,0	818,7	847,2	983,0
Knjigovodski kapital (vključno s kapitalom manjšinskih lastnikov)	-	-	-	935,3	962,1	1.060,0

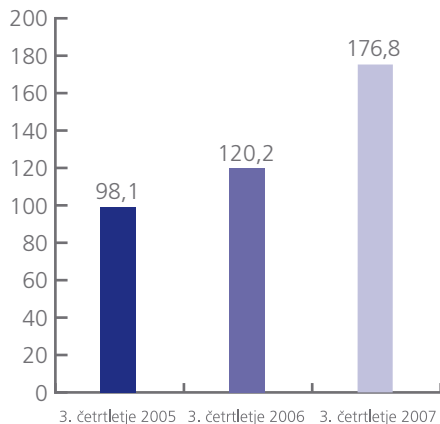
## Izkaz poslovnega izida

v milijonih evrih	NLB		NLB Skupina	
	1.1. - 30.9. 2006	1.1. - 30.9. 2007	1.1. - 30.9. 2006	1.1. - 30.9. 2007
Obrestni prihodki	325,8	426,8	499,9	672,6
Obrestni odhodki	176,6	253,5	233,5	355,9
Čiste obresti	149,2	173,3	266,4	316,7
Čisti neobrestni prihodki	124,0	164,3	149,3	189,1
Čisti prihodki skupaj	273,2	337,6	415,7	505,8
Skupaj stroški	155,8	162,4	250,9	274,6
Dobiček pred rezervacijami	117,4	175,2	164,8	231,2
Oslabitve in rezervacije	33,0	31,9	51,5	62,2
Dobički iz naložb v kapital pridruženih in skupaj obvladovanih družb (kapitalska metoda)	-	-	6,9	7,8
<b>Dobiček pred davki</b>	<b>84,4</b>	<b>143,3</b>	<b>120,2</b>	<b>176,8</b>
Davek	17,9	22,6	29,5	37,2
Dobiček manjšinskih delničarjev	-	-	11,0	10,7
<b>Dobiček po davkih</b>	<b>66,5</b>	<b>120,7</b>	<b>79,7</b>	<b>128,9</b>

# Rezultati poslovanja NLB Skupine

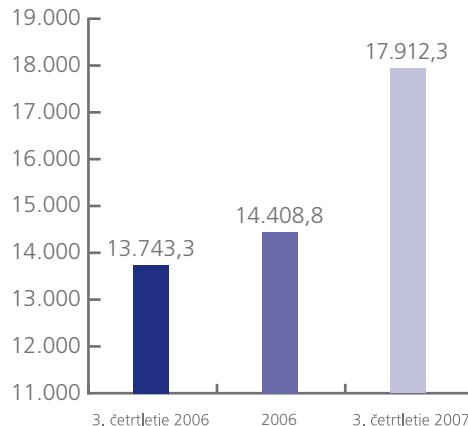
Poslovanje NLB Skupine v prvih devetih mesecih 2007 lahko označimo kot dobro, saj rezultati presegajo rezultate enakega obdobja predhodnega leta.

## → Dobiček pred davki\* (v milijonih evrov)



\* z upoštevanjem dobička manjšinskih lastnikov

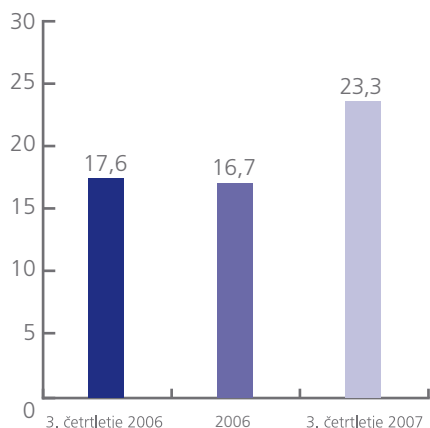
## → Bilančna vsota (v milijonih evrov)



Dobiček NLB Skupine pred davki znaša 176,8 milijonov evrov, pri čemer ima NLB d.d. še vedno prevladujoč vpliv, saj je banka mati k dobičku NLB Skupine pred davki prispevala 54 %. Dobiček NLB Skupine pred davki je v prvih devetih mesecih 2007 glede na enako obdobje preteklega leta porasel za 47 %. Poleg visokih dobičkov iz osnovne dejavnosti je v mesecu maju NLB Propria realizirala dobiček v višini 15,0 milijonov evrov iz naslova prodaje stavbe TR3. Uspešno poslovanje NLB Skupine v prvih devetih mesecih 2007 potrjujejo visoki prihodki iz poslovanja, ki so za 22 % višji kot v enakem obdobju lanskega leta. Ugodni rezultati so bili doseženi tako na obrestnih kot neobrestnih prihodkih, hkrati pa je NLB Skupina uspešno obvladovala tudi poslovne stroške. Zaradi visoke rasti poslovanja je NLB Skupina v prvih devetih mesecih 2007 oblikovala 62,2 milijonov evrov rezervacij in oslabitev.

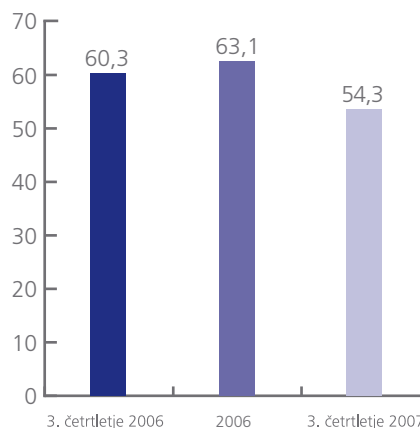
Bilančna vsota NLB Skupine je v prvih devetih mesecih 2007 porasla za 24 % in dosegla 17.912 milijonov evrov. Krediti nebančnemu sektorju so v enakem obdobju porasli za 33 % in so znašali 11.444 milijonov evrov, medtem ko so depoziti nebančnega sektorja porasli za 15 % in dosegli 8.419 milijonov evrov. Zaradi počasnejše rasti depozitne dejavnosti od kreditne, je bila le-ta financirana tudi z zadolževanjem na mednarodnih finančnih trgih.

## → Donos na kapital pred davki (ROE b.t.)\* (v %)



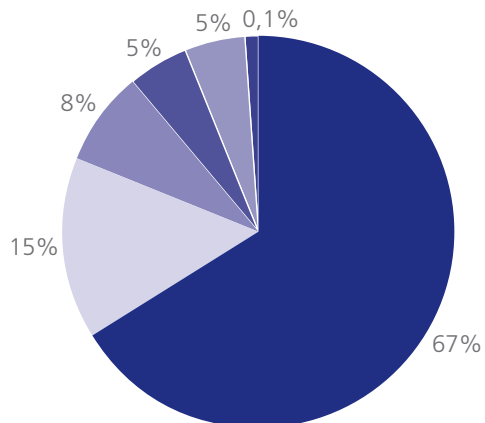
\* z upoštevanjem dobička manjšinskih lastnikov

## → Delež stroškov v neto prihodku (CIR) (v %)



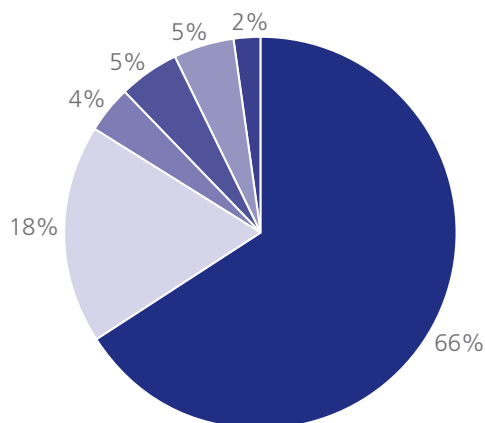
Uspešno poslovanje NLB Skupine odražajo tudi izboljšani finančni kazalci, saj se je donos na kapital pred davki v prvih devetih mesecih 2007 zvišal na 23,3 %, delež stroškov v neto prihodku pa znižal na 54,3 %.

→ **Struktura bilančne vsote  
NLB Skupine na dan  
30. 9. 2007**



- NLB (vključno z NLB Banko Domžale, NLB Banko Zasavje in NLB Koroško banko)
- Banke JV Evrope
- Ostale banke
- Lizing
- Faktoring in forfeitiranje
- Ostalo

→ **Struktura dobička pred davki  
NLB Skupine v prvih devetih  
meseh leta 2007**



- NLB (vključno z NLB Banko Domžale, NLB Banko Zasavje in NLB Koroško banko)
- Banke JV Evrope
- Ostale banke
- Lizing
- Faktoring in forfeitiranje
- Ostalo

# Matrika dejavnosti članic NLB Skupine po državah (oktober 2007)

		Banke	Lizing	Faktoring in forfetiranje	Življenjsko in pokojninsko zavarovanje	Upravljanje premoženja	Ostale dejavnosti
Zahodna in centralna Evropa	Slovenija	NLB, Ljubljana; NLB Koroška banka, Slovenj Gradec; NLB Banka Zasavje, Trbovlje; NLB Banka Domžale, Domžale; NLB Banka Celje, Celje	NLB Leasing, Ljubljana; NLB Leasing, Koper; NLB Leasing, Maribor; NLB Leasing, Velenje; NLB Leasing, Murska Sobota	Prvi faktor, Ljubljana; LHB Finance, Ljubljana	NLB Vita, Ljubljana; Skupna pokojninska družba, Ljubljana	NLB Skladi, Ljubljana	Prospera Plus, Ljubljana; NLB Propria, Ljubljana; Bankart, Ljubljana; FIN-DO, Domžale; ICI, Domžale
	Avstrija	Adria Bank, Dunaj					
	Češka			NLB InterFinanz, Praga; NLB Factoring, Ostrava			
	Italija	NLB Podružnica Trst, Trst					
	Nemčija	LHB Internationale Handelsbank, Frankfurt -Main					LHB Immobilien, Frankfurt -Main
	Slovaška			NLB Factor, Bratislava			
	Švica			NLB InterFinanz, Zürich			
Jugovzhodna Evropa	Bolgarija	NLB West East Bank, Sofija	NLB Leasing, Sofija				WEB Services, Sofija
	Bosna in Hercegovina	NLB Razvojna banka, Banja Luka; NLB Tuzlanska banka, Tuzla	NLB Leasing, Sarajevo	Prvi faktor, Sarajevo			Plan, Banja Luka; CBS Invest, Sarajevo
	Črna gora	NLB Montenegrobanka, Podgorica	NLB Leasing, Podgorica		NLB Penzija, Podgorica*		
	Hrvaška		Optima Leasing, Zagreb	Prvi faktor, Zagreb			LHB Trade, Zagreb
	Kosovo	NLB Kasabank, Priština; NLB BRK (New Bank of Kosova), Priština					
	Makedonija	NLB Tutunska banka, Skopje	NLB Lizing, Skopje	Prvi faktor, Skopje	Nov penziski fond, Skopje		NLB Tutunska broker, Skopje
	Srbija	NLB LHB Banka Beograd, Beograd; NLB Continental banka, Novi Sad	NLB Leasing, Beograd	NLB InterFinanz, Beograd; Prvi faktor, Beograd	NLB Nova penzija, Beograd		Conet, Novi Sad; Convest, Novi Sad; LHB Consult, Beograd; TEXIBA, Beograd; BTB, Beograd; NLB Real Estate, Beograd; NLB d.o.o., Beograd; Teking-Invest, Beograd
Rusija	NLB, Predstavništvo Moskva						
Ukrajina	NLB InterFinanz, Predstavništvo Kijev						
Velika Britanija	NLB, Predstavništvo London						

\* NLB Montenegrobanka, članica NLB Skupine, in Prva pokojninska družba sta 3. avgusta 2007 ustanovili pokojninsko družbo NLB Penzija, v kateri ima NLB Montenegrobanka 51 odstotni, Prva pokojninska družba pa 49 odstotni lastniški delež.