

Profil NLB Skupine

4. četrletje 2010

(nerevidirani podatki)



NLB Skupina danes

51 članic v 17 državah oziroma na 18 trgih:

- 12 članic in 1 podružnica v tujini na področju bančništva,
- 10 članic na področju lizinga,
- 10 članic na področju faktoringa in forfetiranja,
- 5 članic na področju zavarovalništva,
- 1 članica na področju upravljanja s premoženjem,
- 13 članic na področju ostalih dejavnosti.

Aktualne mednarodne bonitetne ocene

Rating agencija	Dolgoročna ocena kreditnega tveganja	Kratkoročna ocena kreditnega tveganja	Ocena prihodnjih izgledov	Drugo	Slovenija
Moody's	A3	Prime-2	Negativno	Ocena finančne moči banke: D+	Aa2
Fitch	A-	F2	Stabilno	Individualna ocena: C/D Ocena podpore: 1	AA

Ključni dogodki znotraj NLB Skupine

Dokapitalizacije:

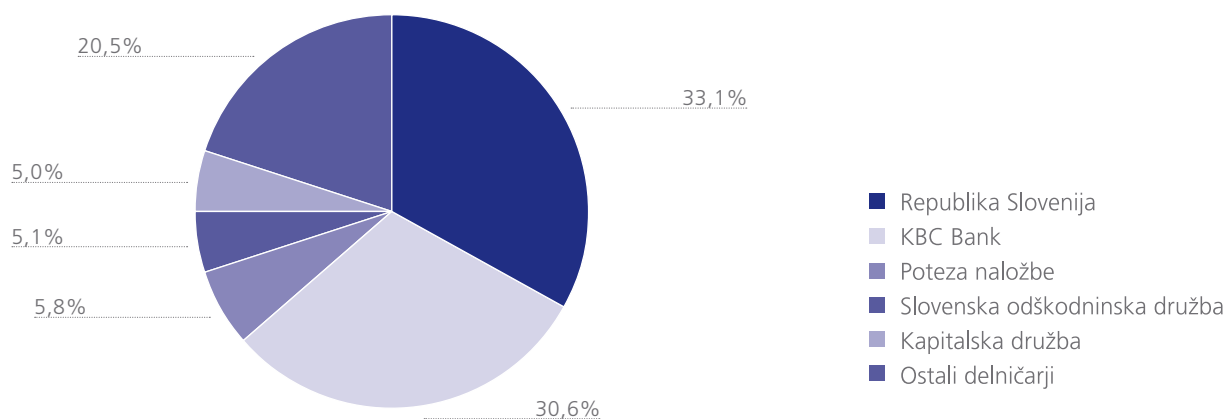
- Potrditev dokapitalizacije NLB na 16. redni skupščini delničarjev banke v višini 250 mio. €.
- Dokapitalizacija NLB banke Beograd v višini 14,9 mio. €.
- Dokapitalizacija NLB Leasing Ljubljana v višini 7,5 mio. €.

Ostalo:

- Potrjena Strategija NLB Skupine 2010 - 2015.
- Začetek postopka prostovoljne likvidacije družbe NLB Nova penzija.
- Podelitev nagrade NLB s strani finančne revije Global Finance za najboljšo banko na področju valutnega trgovanja v Sloveniji v 2011 že osmič zapored.
- Prodaja družbe Tekig-Invest.

Lastniška struktura NLB

→ Delničarji NLB na dan 31. 12. 2010



Ključni finančni kazalci

Ključni finančni podatki NLB

	2009 *	2010	4. četrletje 2009	1. četrletje 2010	2. četrletje 2010	3. četrletje 2010	4. četrletje 2010
Ključni kazalci							
Donos na kapital po davkih (ROE a.t.)	-1,9%	-16,2%	-24,0%	-1,5%	-5,4%	-4,5%	-56,0%
Donos na aktivo po davkih (ROA a.t.)	-0,2%	-1,2%	-1,9%	-0,1%	-0,4%	-0,3%	-4,2%
Delež stroškov v neto prihodkih (CIR)	59,4%	59,3%	70,0%	60,2%	60,0%	52,5%	65,4%
Kapitalska ustreznost **	10,4%	10,0%	10,4%	10,2%	10,6%	10,9%	10,0%
Količnik temeljnega kapitala (Tier 1) **	7,5%	6,6%	7,5%	7,5%	7,4%	7,7%	6,5%
Razmerje kreditov do vlog nebančnega sektorja **	121,9%	129,8%	121,9%	126,7%	125,2%	125,3%	129,8%
Tržni delež po bilančni vsoti **	29,8%	27,4%	29,8%	29,9%	29,4%	29,0%	27,4%
Kazalci izkaza poslovnega izida (v mio. €)							
Neto obrestni prihodki	249,5	267,0	61,3	72,7	68,0	67,7	58,6
Neto neobrestni prihodki	177,1	151,9	37,1	27,9	37,1	46,0	40,9
Stroški in amortizacija skupaj	253,4	248,4	68,9	60,6	63,0	59,7	65,1
Oslabitve in rezervacije	196,1	376,8	109,7	44,8	63,8	69,0	199,2
Dobiček pred davki	-22,8	-206,3	-80,2	-4,8	-21,8	-15,0	-164,7
Dobiček po davkih	-23,6	-183,4	-74,0	-4,5	-15,6	-12,8	-150,6
Kazalci izkaza finančnega položaja (v mio. €) ***							
Bilančna vsota	15.509	13.830	-276	-200	247	-626	-1.100
Dani krediti bankam	1.313	570	-73	-149	84	-243	-434
Dani krediti nebančnemu sektorju	9.457	9.200	-243	24	-18	-117	-130
Finančna sredstva (VP in IFI)	3.469	2.945	-58	-45	59	-68	-442
Prejeti depoziti bank	336	179	65	37	-80	-81	-32
Prejeti depoziti nebančnega sektorja	8.191	7.664	-78	-277	97	-60	-287
Najeti krediti	3.009	2.087	-130	2	124	-415	-633
Dolžniški vrednostni papirji	1.770	1.794	-51	42	22	-39	-2
Podrejeni dolg	785	848	2	-0	60	1	2
Knjigovodski kapital	1.178	986	-83	-15	-23	-2	-151

* Maja 2010 je bila, preko poslovne združitve pod skupnim upravljanjem, k NLB pripojena družba LHB Finance. Obračunski datum pripojitve je bil 31. 12. 2009, zato so vse primerjalne informacije NLB prilagojene na način, da vključujejo tudi izkaz finančnega položaja družbe LHB Finance na dan 31. december 2009.

** Na koncu obdobja.

*** Četrletni podatki prikazujejo priraste po četrletjih.

Ključni finančni podatki NLB Skupine

	2009 *	2010	4. četrletje 2009	1. četrletje 2010	2. četrletje 2010	3. četrletje 2010	4. četrletje 2010
Ključni kazalci							
Donos na kapital po davkih (ROE a.t.) *	-7,5%	-17,5%	-25,9%	-0,9%	-10,7%	-5,1%	-56,2%
Donos na aktivo po davkih (ROA a.t.) *	-0,5%	-1,1%	-1,7%	-0,1%	-0,7%	-0,3%	-3,3%
Delež stroškov v neto prihodkih (CIR)	65,0%	61,5%	72,2%	60,7%	64,4%	56,2%	65,0%
Kapitalska ustreznost **	10,7%	10,2%	10,7%	10,5%	10,7%	10,9%	10,2%
Količnik temeljnega kapitala (Tier 1) **	6,9%	6,0%	6,9%	6,8%	6,7%	6,8%	6,0%
Razmerje kreditov do vlog nebančnega sektorja **	123,0%	127,0%	123,0%	128,0%	127,0%	125,0%	127,0%
Kazalci izkaza poslovnega izida (v mio. €)							
Neto obrestni prihodki	423,2	436,5	111,4	116,6	110,8	109,9	99,2
Neto neobrestni prihodki	214,9	202,9	54,5	46,0	44,0	55,3	57,6
Stroški in amortizacija skupaj	414,7	393,0	119,8	98,6	99,7	92,8	102,0
Oslabitve in rezervacije	315,5	477,3	144,5	69,9	94,5	87,0	225,9
Dobički iz naložb v kapital pridruženih in skupaj obvladovanih družb (kapitalska metoda)	6,2	4,1	0,0	2,8	1,9	-0,7	0,2
Dobiček pred davki	-85,9	-226,9	-98,4	-3,2	-37,4	-15,3	-170,9
Dobiček po davkih	-86,8	-202,2	-88,5	-2,7	-31,9	-14,9	-152,7
Kazalci izkaza finančnega položaja (v mio. €) ***							
Bilančna vsota	19.606	17.889	-246	-297	270	-570	-1.120
Dani krediti bankam	1.525	850	-130	-278	191	-191	-397
Dani krediti nebančnemu sektorju	12.333	11.880	-178	62	-62	-171	-283
Finančna sredstva (VP in IFI)	3.859	3.433	-108	32	109	-123	-443
Prejeti depoziti bank	366	227	66	58	-85	-31	-81
Prejeti depoziti nebančnega sektorja	10.741	10.387	3	-335	109	90	-219
Najeti krediti	4.293	3.142	-165	-55	170	-552	-714
Dolžniški vrednostni papirji	1.780	1.804	-51	42	20	-38	1
Podrejeni dolg	834	902	4	-1	65	1	3
Knjigovodski kapital	1.218	1.012	-98	-14	-31	-10	-152
Knjigovodski kapital (vključno s kapitalom manjšinskih lastnikov)	1.244	1.032	-101	-15	-32	-11	-154

* Z upoštevanjem dobička manjšinskih lastnikov.

** Na koncu obdobja.

*** Četrletni podatki prikazujejo priraste po četrletjih.

Rezultati poslovanja NLB Skupine

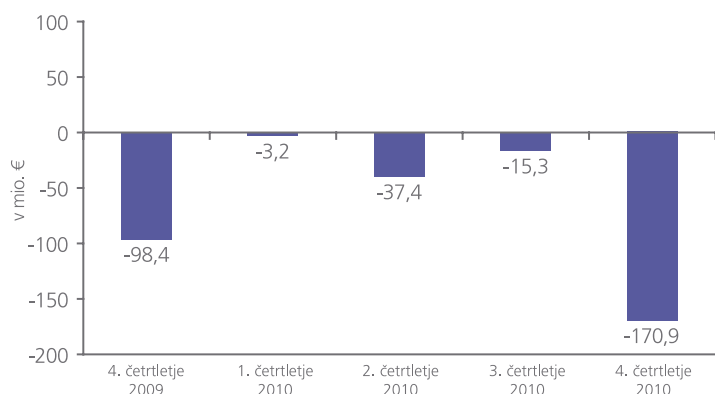
Izkaz poslovnega izida

NLB Skupina je v 4. četrtnetu leta 2010 dosegla **negativen rezultat** po davkih v višini **152,7 mio. €**, pri čemer so ključni razlog za slabši rezultat poslovanja predstavljale visoko oblikovane **oslabitve in rezervacije** v višini **225,9 mio. €**. Trend oblikovanja visokih oslabitev in rezervacij se namreč zaradi slabšanja kreditnega portfelja nadaljuje tudi v 4. trimesečju leta 2010. Posledično je bilo v 4. četrtnetu tekočega leta oblikovanih 197,1 mio. € kreditnih oslabitev in rezervacij, s čimer se je stopnja pokritja kreditnega portfelja z rezervacijami povišala na 9,2 %. NLB Skupina je v 4. četrtnetu leta 2010 sicer dosegla soliden **rezultat pred rezervacijami** v višini **55,0 mio. €**, vendar je obseg oblikovanih oslabitev in rezervacij presegel ustvarjeni dobiček. Z aktivnostmi zniževanja stroškov je skupina izboljšala stroškovno učinkovitost, saj se je **delež stroškov v neto prihodkih** v 4. trimesečju leta 2010 glede na enako obdobje predhodnega leta znižal na **65,0 %**.

Neto obrestni prihodki NLB Skupine so v 4. četrtnetu leta 2010 znašali **99,2 mio. €**. Na drugi strani so v istem obdobju **neto neobrestni prihodki** NLB Skupine dosegli **57,6 mio. €**, pri čemer so čiste opravnine znašale 41,0 mio. €.

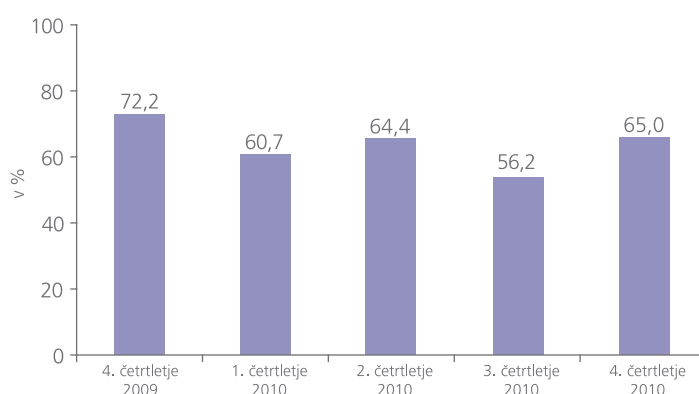
Stroški skupaj z amortizacijo so v 4. trimesečju leta 2010 znašali **102,0 mio. €**. Največji delež v strukturi stroškov v višini 48,2 mio. € so predstavljali stroški dela, tem pa so sledili drugi operativni stroški in stroški amortizacije.

→ Dobiček pred davki po četrtnetih*

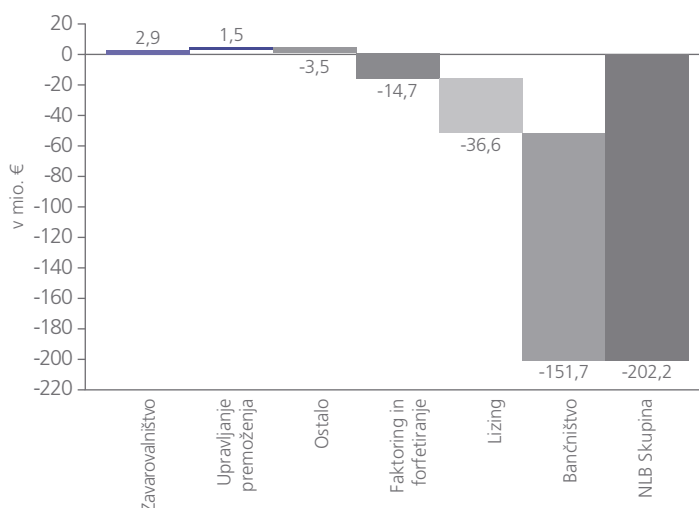
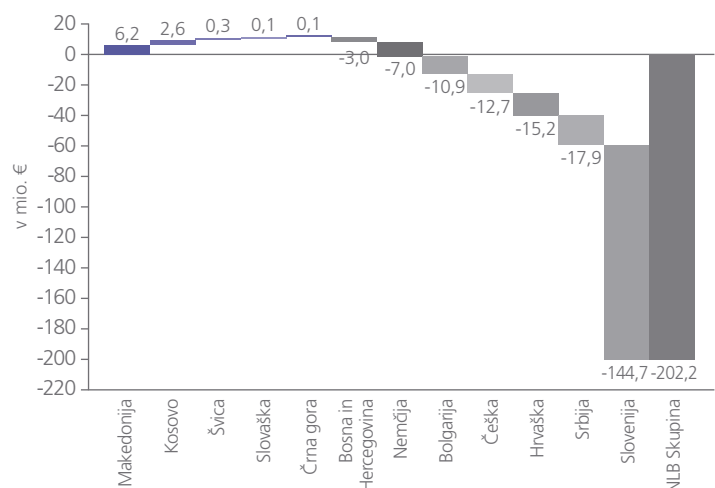


* Z upoštevanjem dobička manjšinskih lastnikov.

→ Delež stroškov v neto prihodkih (CIR) po četrtnetih



→ Struktura rezultata pred davki v letu 2010



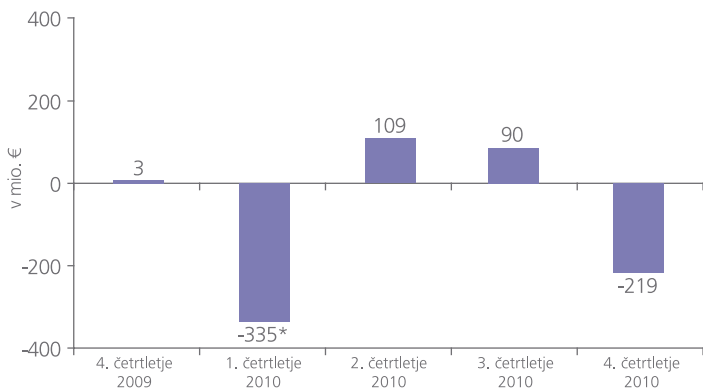
Izkaz finančnega položaja

Bilančna vsota NLB Skupine se je v 4. kvartalu leta 2010 zmanjšala za 1.120 mio. € in dosegla **17.889 mio. €**.

V 4. trimesečju leta 2010 so se **depoziti nebančnega sektorja** zmanjšali za 218,5 mio. € in so znašali **10.387 mio. €**. Do znižanja je prišlo predvsem v segmentu države in v manjši meri v segmentu gospodarstva, medtem ko so se depoziti gospodinjstev zvišali. Skupni ostali viri (najeti krediti, depoziti bank in dolžniški vrednostni papirji) so upadli za 794,8 mio. € in so znašali 5.173 mio. €. Na drugi strani so se v istem obdobju neto **kreditih nebančnemu sektorju** zmanjšali za 283,0 mio. € in so znašali **11.880 mio. €**, pri čemer so se v največji meri zmanjšali krediti gospodarstvu.

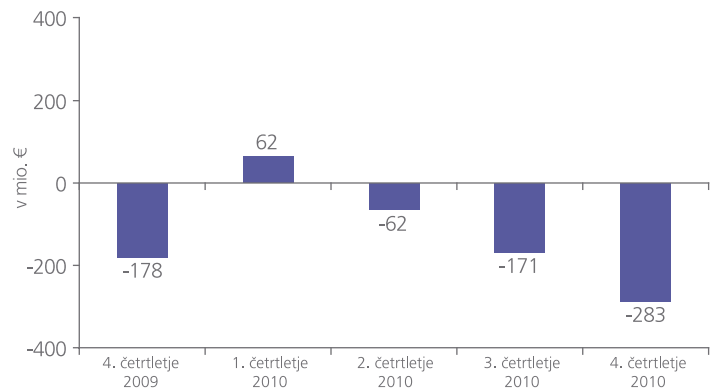
Kapitalska ustreznost NLB Skupine je bila na dan 31. 12. 2010 ocenjena na **10,2 %** in je bila za 0,5 o.t. nižja kot ob koncu leta 2009. Na isti dan je bil **količnik temeljnega kapitala (Tier 1)** ocenjen na **6,0 %** in se je napram koncu leta 2009 znižal za 0,9 o.t.

→ Sprememba depozitov nebančnega sektorja po četrtletjih

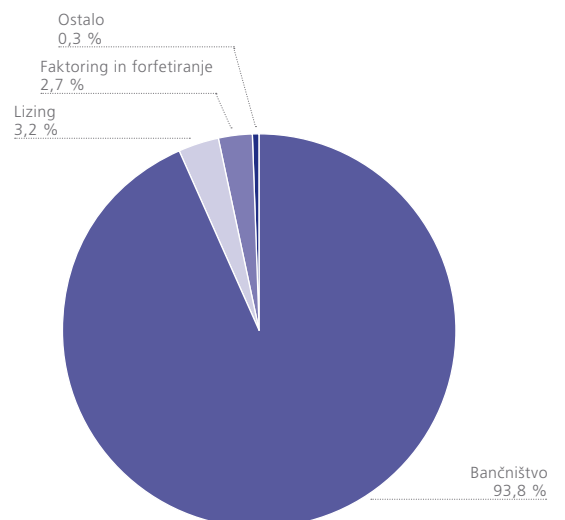
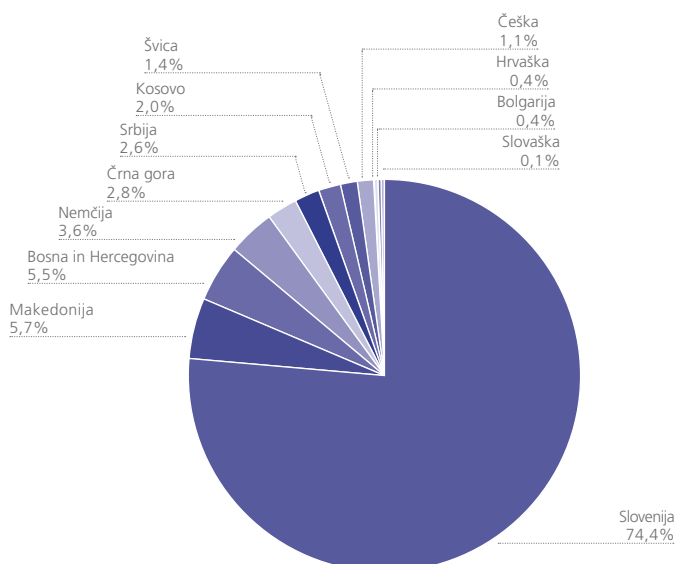


* Padec iz naslova vrnitve depozitov MF RS.

→ Sprememba kreditov nebančnemu sektorju po četrtletjih



→ Struktura bilančne vsote na dan 31. 12. 2010



Matrika dejavnosti članic NLB Skupine po državah (januar 2011)

	Bančništvo	Lizing	Faktoring in forfetiranje	Zavarovalništvo	Upravljanje premoženja	Ostale dejavnosti	
Zahodna in centralna Evropa	Slovenija	NLB, Ljubljana; Banka Celje, Celje*; SIB (v likvidaciji), Ljubljana	NLB Leasing, Ljubljana; NLB Leasing, Koper; NLB Leasing, Maribor	Prvi faktor, Ljubljana**	NLB Vita, Ljubljana**; Skupna pokojninska družba, Ljubljana*	NLB Skladi, Ljubljana	Prospera plus, Ljubljana; NLB Propria, Ljubljana; Bankart, Ljubljana*; FIN-DO, Domžale; ICJ, Domžale**
	Avstrija	Adria Bank, Dunaj*					
	Češka			NLB InterFinanz, Praga; NLB Factoring, Ostrava			
	Italija	Podružnica Trst, Trst					
	Nemčija	LHB Internationale Handelsbank, Frankfurt/Main					LHB Immobilien, Frankfurt/Main
	Slovaška			NLB Factor (v likvidaciji), Bratislava			
	Švica			NLB InterFinanz, Zürich			
Jugovzhodna Evropa	Bolgarija	NLB Banka Sofia, Sofija	NLB Leasing, Sofija				
	Bosna in Hercegovina	NLB Razvojna banka, Banja Luka; NLB Tuzlanska banka, Tuzla	NLB Leasing, Sarajevo	Prvi faktor, Sarajevo**			Plan, Banja Luka; CBS Invest, Sarajevo
	Črna gora	NLB Montenegrobanka, Podgorica	NLB Leasing, Podgorica		NLB Penzija, Podgorica***		
	Hrvaška		Optima Leasing, Zagreb; OL Nekretnine, Zagreb	Prvi faktor, Zagreb**			LHB Trade, Zagreb
	Kosovo	NLB Prishtina, Prishtina					
	Makedonija	NLB Tutunska banka, Skopje	NLB Lizing, Skopje	Prvi faktor, Skopje**	NLB Nov penziski fond, Skopje		NLB Tutunska broker (v likvidaciji), Skopje
	Srbija	NLB banka, Beograd	NLB Leasing, Beograd	NLB InterFinanz, Beograd; Prvi faktor, Beograd**	NLB Nova penzija (v likvidaciji), Beograd		Conet (v likvidaciji), Novi Sad; Convest, Novi Sad; NLB Srbija, Beograd

* Pridružene družbe.

** Skupaj obvladovane družbe.

*** Družba je že pridobila dovoljenje za delo družbe, trenutno pa je v fazi pridobivanja dovoljenja za delo pokojninskega sklada.