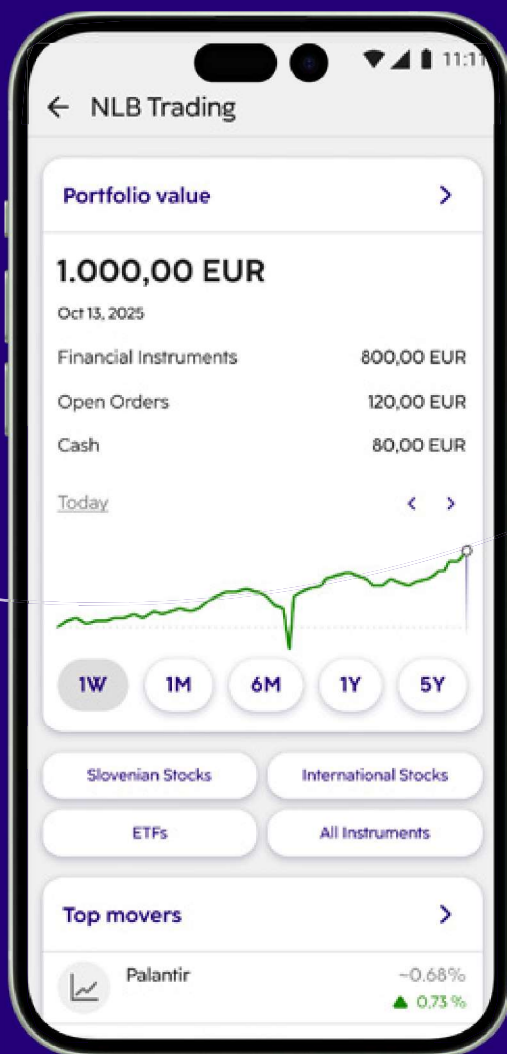


NLB klik

Trgovanje



Nekatere **priložnosti** se enostavno ponudijo same.



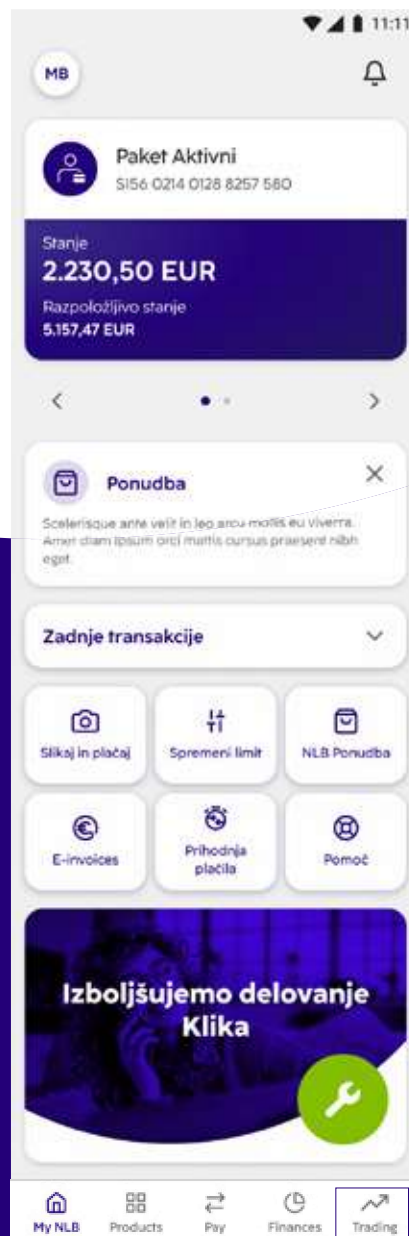
Za vse, kar sledi.

NLB

1. Dostop

Prijavi se v NLB Klik in v spodnjem izbirnem meniju izberi Trgovanje.

- Če še nimaš odprtega trgovalnega računa ali INR, se prikaže pasica, prek katere lahko zaženeš čarovnika za odpiranje (glej poglavje 3).
- Za večjo varnost uporablaj najnovejšo različico aplikacije.



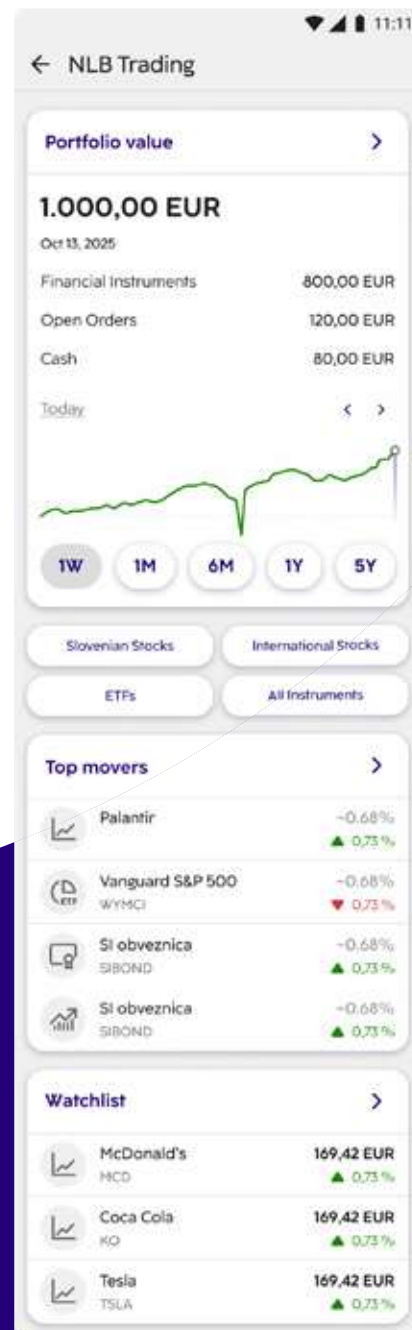
— izberi Trgovanje

2. Pregledna stran

Pregledna stran je začetni zaslon modula Trgovanje, kjer imaš na enem mestu pregled nad svojim trgovanjem. Prikazuje skupno vrednost portfelja, glavne kategorije instrumentov, največje dnevne premike, seznam spremljanja ter po potrebi možnost odpiranja računa.

Uporabnik z že odprtim trgovalnim ali INR računom vidi gradnik z vrednostjo portfelja.

- Uporabnik brez računa vidi poziv (CTA) za odpiranje računa. Če že imaš en račun, lahko na spodnji pasici sprožiš postopek odpiranja novega trgovalnega ali INR računa.
- Pregled portfelja: skupna vrednost instrumentov, odprtih naročil in gotovine na vseh trgovalnih računih. Če imaš več računov (trgovalni in INR), je prikazana kumulativna vrednost vseh računov. Z dotikom odpreš podrobnosti.
- Navigacija po kategorijah: Slovenske delnice, Tuje delnice, ETF-i in Vsi instrumenti.
- Največji premiki: prikaz največjih dnevnih premikov v %.



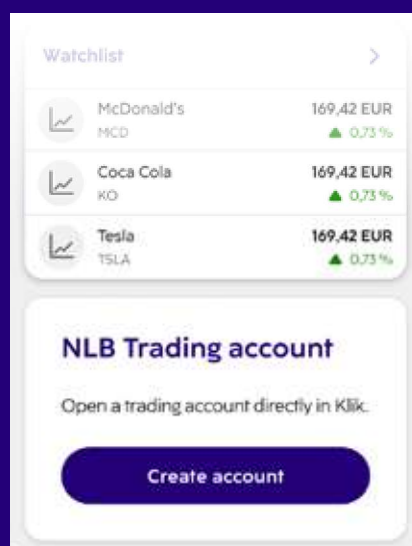
Pregled portfelja

Navigacija

Največji premiki



CTA



CTA, ko uporabnik račun že ima

Seznam spremljanja

3. Odpiranje računa

3.1 Uvod

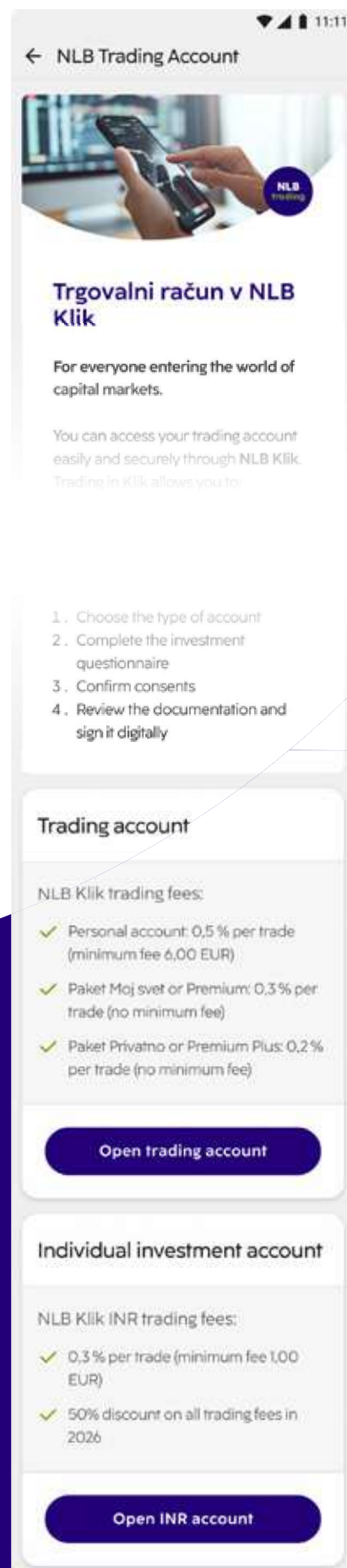
Izbira vrste računa

- Na tem koraku moraš izbrati vrsto računa, ki ga želiš odpreti.

Prikazane so samo vrste računov, ki jih lahko odpreš.

Preverjanje

- Če ne izpolnjuješ pogojev za odpiranje trgovalnega ali INR računa, te po pritisku gumba Nadaljuj preusmerimo v poslovnico.
- Za nadaljevanje izberi račun.



Odpiranje trgovalnega računa

Odpiranje INR

3.2 Obdelava podatkov in razlaga postopka

Soglasje za obdelavo podatkov in vprašalnik o znanju.

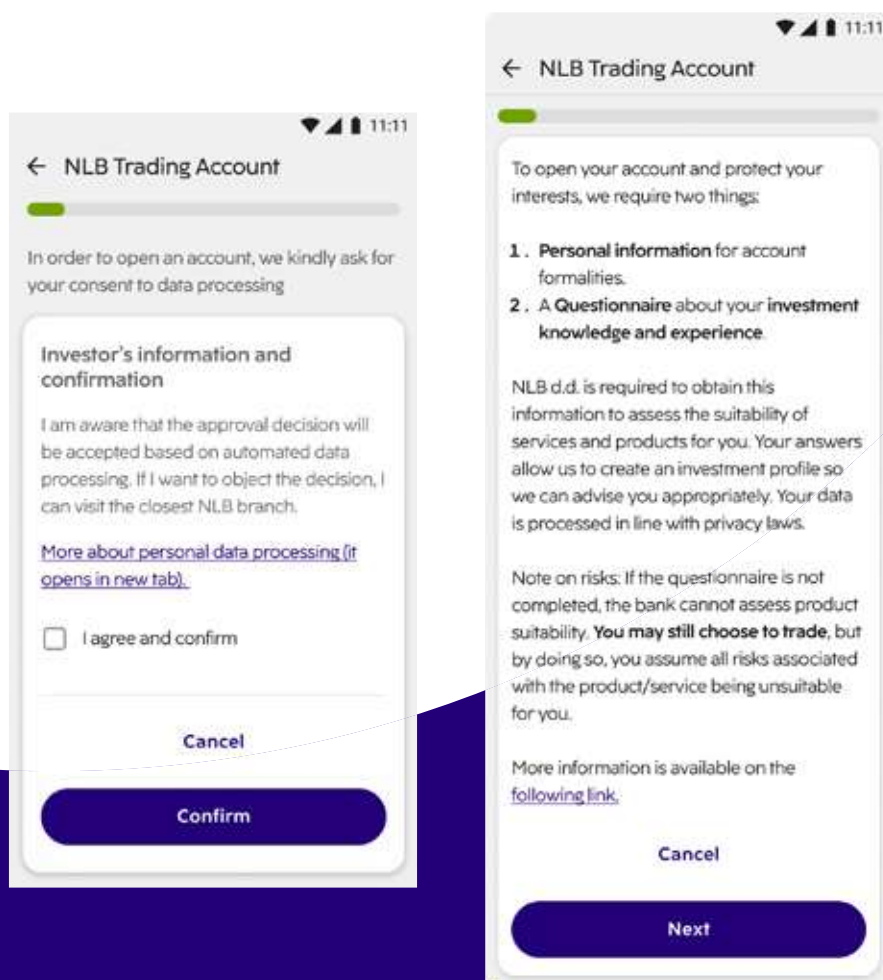
Na tem koraku vidiš

- Zaslona s soglasjem za obdelavo podatkov,
- zaslon z obrazložitvijo vprašalnika o znanju.

Na tem koraku narediš naslednje

- Potrdiš oba zaslona.

V nadaljevanju bo treba izpolniti vsa polja vprašalnika. Izbira odgovorov ne vpliva na možnost odpiranja računa.



Obdelava podatkov in obvestilo

3.3 Osební podatki

Na tem koraku vidiš

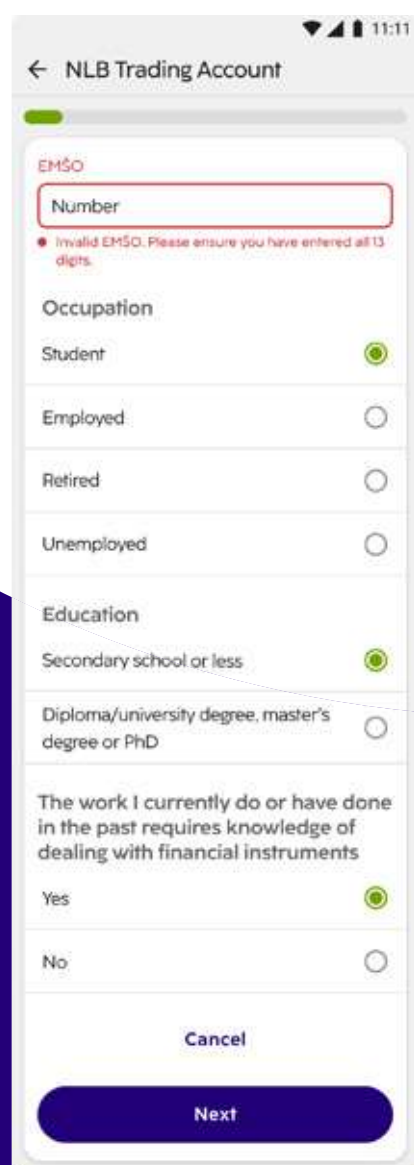
- Obrazec z osnovnimi podatki (EMŠO, poklic, izobrazba),
- vprašanje o delu s finančnimi instrumenti.

Na tem koraku narediš naslednje

- Izpolniš vsa polja.

Preverjanje

- Izvede se validacija formata EMŠO.



The screenshot shows a mobile application interface for 'NLB Trading Account'. The form is titled 'EMŠO' and contains the following fields and options:

- EMŠO**: A text input field labeled 'Number' with a red border and a red error message: 'Invalid EMŠO. Please ensure you have entered all 13 digits.'
- Occupation**: A list of radio button options: 'Student' (selected), 'Employed', 'Retired', and 'Unemployed'.
- Education**: A list of radio button options: 'Secondary school or less' (selected), 'Diploma/university degree, master's degree or PhD'.
- The work I currently do or have done in the past requires knowledge of dealing with financial instruments**: A list of radio button options: 'Yes' (selected), 'No'.

At the bottom of the form, there are two buttons: 'Cancel' and 'Next'.

Osební podatki

3.4 Finančni podatki

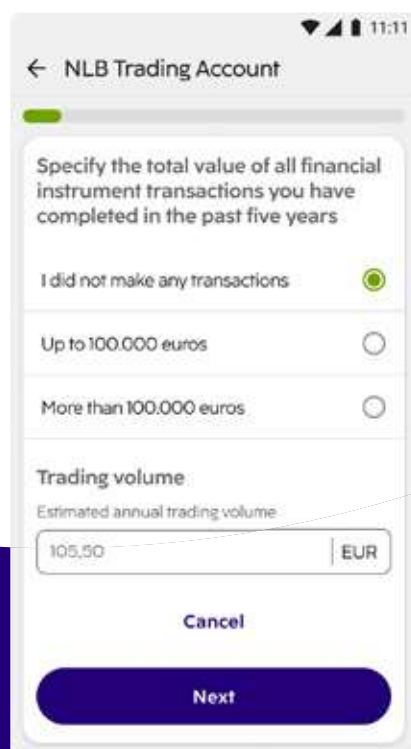
Na tem koraku vidiš

- Podatke o preteklih transakcijah.
- Podatke o pričakovanem obsegu trgovanja.

Na tem koraku narediš naslednje

- Izpolniš obe polji.

Vprašanje o obsegu trgovanja se nanaša na predviden skupni znesek vseh nakupov in prodaj finančnih instrumentov v enem letu, izražen v EUR. Gre za oceno, ki temelji na tvojih pričakovanjih o pogostosti in vrednosti trgovanja.



The screenshot shows a mobile application interface for 'NLB Trading Account'. At the top, there is a back arrow and the title 'NLB Trading Account'. Below this is a progress indicator. The main content area contains the following text: 'Specify the total value of all financial instrument transactions you have completed in the past five years'. There are three radio button options: 'I did not make any transactions' (which is selected), 'Up to 100.000 euros', and 'More than 100.000 euros'. Below these is a section titled 'Trading volume' with the subtext 'Estimated annual trading volume:'. A text input field contains the value '105,50' and a dropdown menu is set to 'EUR'. At the bottom of the form are two buttons: 'Cancel' and 'Next'.

Finančni podatki

3.5 Investicijski vprašalnik

Na tem koraku vidiš

- Sklop vprašanj o znanju in izkušnjah z vlaganjem v finančne instrumente.

Na tem koraku narediš naslednje

- Odgovoriš na vprašanja z izbiro enega odgovora,
- ob izbiri odgovorov »Sem seznanjen« ali »Sem deloma seznanjen« se odpreta še dodatni vprašanja.

Vsi odgovori na vprašalnik so obvezni in ne vplivajo na zmožnost odpiranja računa.

← NLB Trading Account

Which of the following options best describes your knowledge and understanding of basic financial instruments (e.g. shares and standard bonds listed on trading venues; primary issue government bonds; EU investment funds investing in securities)?

Sufficient knowledge

Partial knowledge

No knowledge

• Please select an option.

Cancel

Next

Vprašalnik

← NLB Trading Account

Which of the following options best describes your knowledge and understanding of highly complex financial instruments (derivatives listed on trading venues such as leveraged financial instruments – stock options, futures, CFDs, leveraged ETFs, margin trading instruments):

Sufficient knowledge

Partial knowledge

No knowledge

Mark the statement that you find the most appropriate:

Derivatives are not used for risk-taking (speculations).

Prices of derivatives do not depend on the prices of the underlying instruments.

Derivatives are complex and high-risk financial instruments because their value is derived from the value of another financial instrument.

How frequently have you executed transactions involving highly complex financial instruments?

Never

Occasionally (a few times in the last 5 years)

Often (monthly or even weekly)

Cancel

Next

3.6 Pregled in podpis

Na tem koraku vidiš

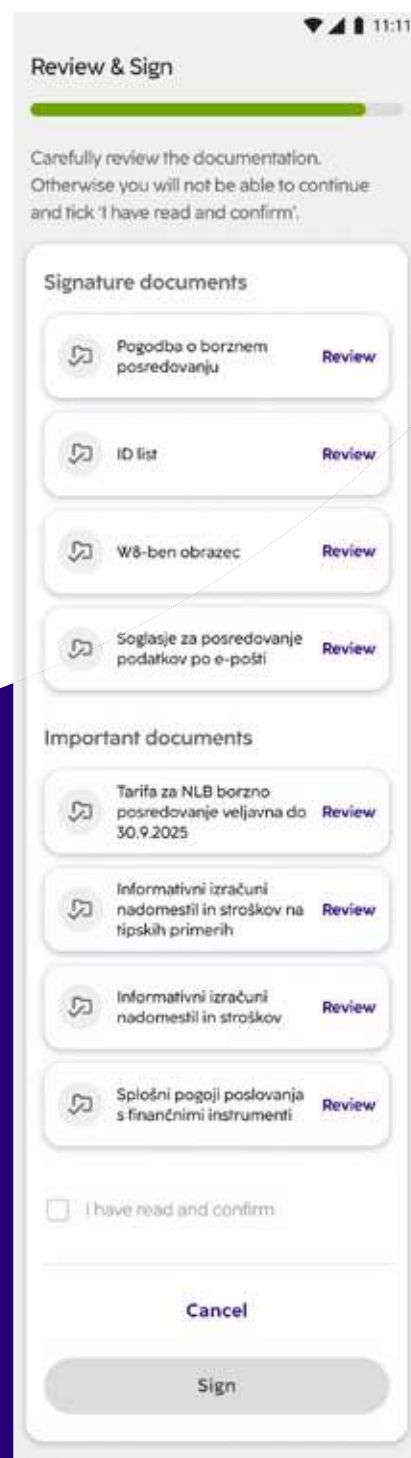
- Zaslon za elektronski podpis dokumentacije,
- seznam dokumentov in pogodbo.

Na tem koraku narediš naslednje

- Odpreš in pregledaš vse dokumente,
- označiš potrditveno polje (checkbox), s katerim potrdiš, da si dokumente prebral,
- dokumentacijo elektronsko podpišeš s potrditvijo.

Brez odprtja in pregleda vseh dokumentov ter označenega potrditvenega polja podpis ni mogoč.

Po uspešnem podpisu boš čez nekaj minut prejel e-pošto s pogodbeno dokumentacijo. Takrat lahko začneš trgovati.



Podpis

4. Seznami instrumentov

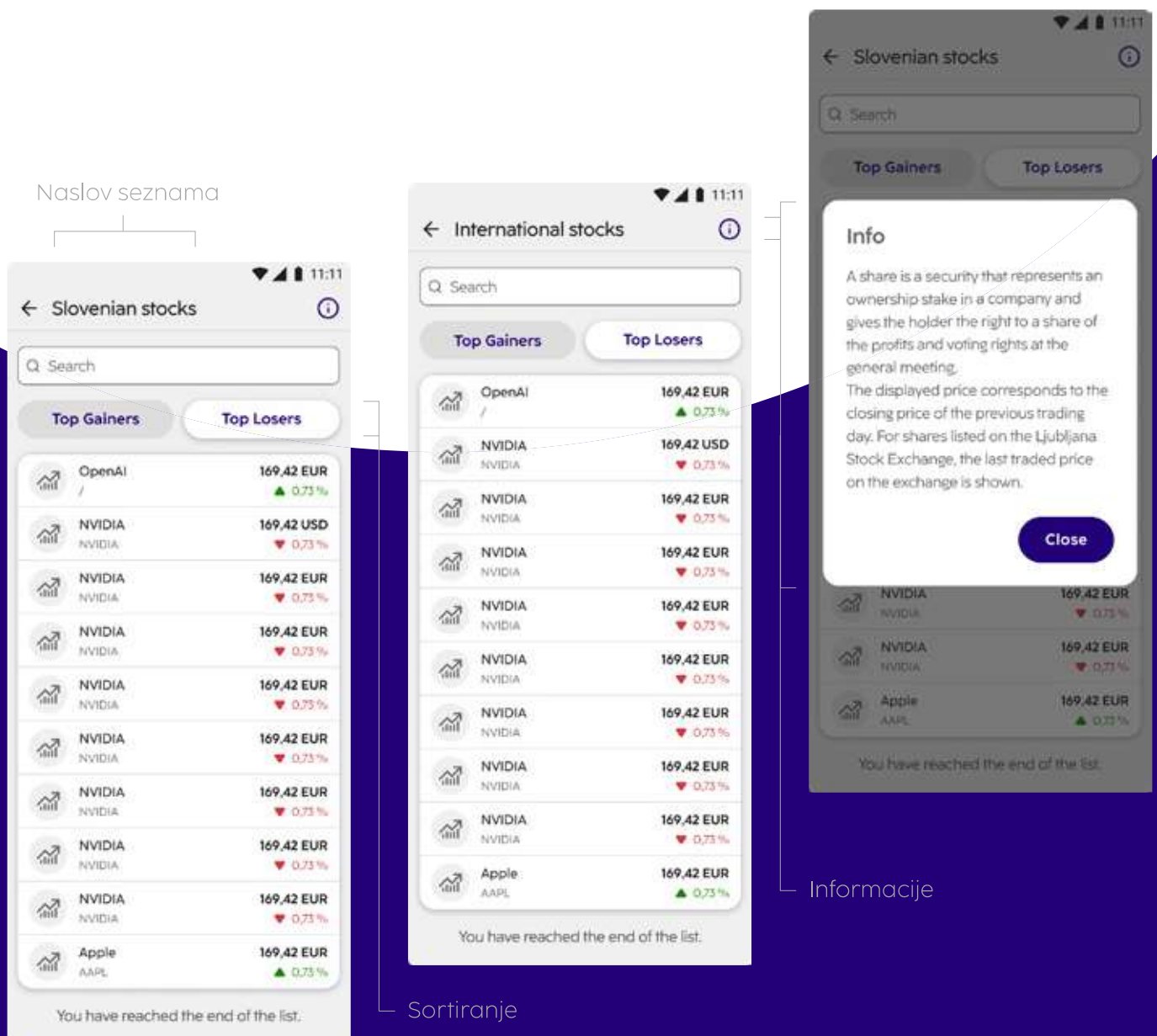
Na seznamih instrumentov imaš pregled nad finančnimi instrumenti, razvrščenimi po vsebini in namenu. Na voljo so kategorije Slovenske delnice, Tuje delnice, ETF-i, Vsi instrumenti, Seznam spremljanja ter Največji premiki.

Na tem zaslonu lahko

- iščeš instrumente z vnosom imena ali oznake (ticker) za filtriranje rezultatov,
- razvrščaš sezname po naraščajočem ali padajočem vrstnem redu (glede na izbrano kategorijo),
- odpreš informativno modalno okno, ki prikaže razlago kategorije in opozorilo glede tečajev.

Dodajanje na Seznam spremljanja

- Instrument lahko dodaš na seznam spremljanja na zaslonu posameznega finančnega instrumenta (glej točko 5).



5. Podrobnosti instrumenta

Na tem zaslonu vidiš

- Glavo instrumenta z imenom, oznako (ticker), zadnjo zaključno ceno in dnevno spremembo,
- graf gibanja tečaja, kjer lahko izbereš obdobje (dan, teden, mesec, leto),
- mojo pozicijo, ki prikazuje količino, nabavno in trenutno vrednost ter nerealizirani dobiček ali izgubo (P&L).

Razpoložljiva dejanja

- Buy (nakup)
- Sell (prodaja) – na voljo, če imaš odprto pozicijo.

Na tem zaslonu lahko

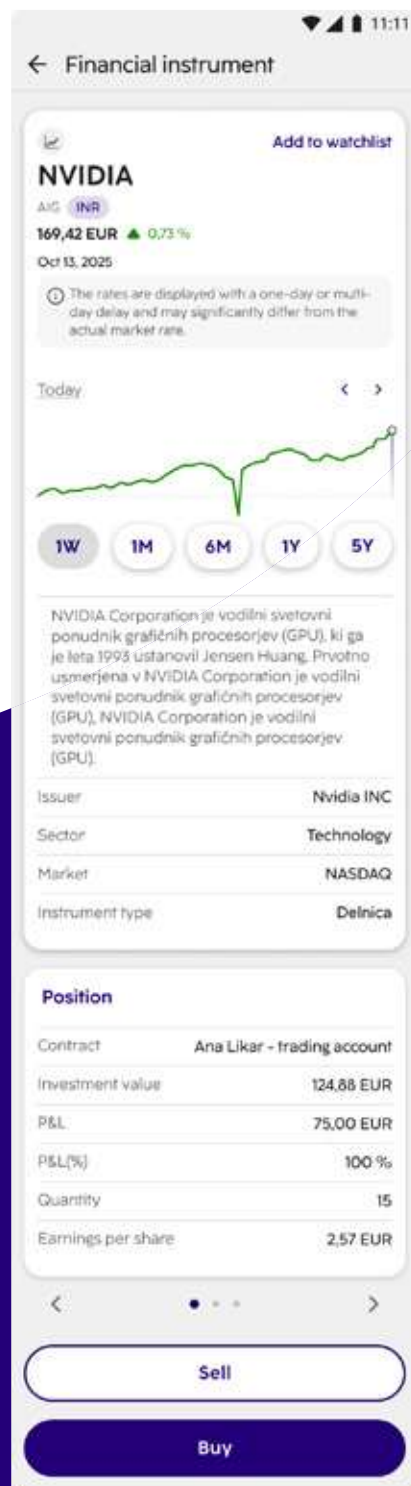
- dodaš ali odstraniš instrument s Seznama spremljanja.

Za nakup v okviru INR so na voljo le instrumenti, ki imajo oznako INR.

Podatki o instrumentu, graf

Moja pozicija in podatki

Gumb za nakup, prodajo



6. Nakup ali prodaja

Postopek oddaje naročila poteka na naslednji način:

Na zaslonu s podrobnostmi instrumenta izberi Buy (nakup) ali Sell (prodajo).

Izberi

- Račun,
- količino ali znesek,
- vrsto naročila (npr. tržno ali limitno),
- veljavnost naročila.

Preglej informativni izračun, ki vključuje znesek, stroške in skupno obremenitev. Na voljo je tudi podroben izpisek za prenos.

Potrdi naročilo. Po potrditvi se prikaže obvestilo o uspešni oddaji naročila ter povezava do pregleda Naročil.

Če naročila iz tehničnih ali drugih razlogov ni mogoče oddati, aplikacija o tem pošlje obvestilo.

Order overview

Apple Inc

Contract	ANA Likar - Trgovalni račun
Issuer	Apple INC
Market	NASDAQ
Instrument type	Delnica
Order type	Limitirano
Price	135,12 EUR
Quantity	6
Order expiration date	23.11.2025
Total trade value:	1500,00 EUR

Indicative calculation

Transaction costs	2,90 EUR
Approx. aux. costs (semiannually)	22,08 EUR
TOTAL	24,98 EUR
Costs related to FI	0,00 EUR
Third-party payments	0,00 EUR

The indicative calculation is intended for the preliminary disclosure of information on costs and related charges for investment services and/or auxiliary services. In the indicative calculation, the costs and charges used are actual or estimated costs as a measure of expected charges and fees. When actual costs are not available, a reasonable estimate of these costs is made. The preliminary estimate of costs is calculated based on assumptions and in some cases may differ from the actual costs and charges that will be incurred later.

Detailed breakdown of costs: [Download](#)

Cancel

Submit buy order

Prenos informativne ponudbe

Polja pri limitiranem naročilu

Buy

NVIDIA

AIG
169,42 EUR (Updated: 03.11.2025)

The rates are displayed with a one-day or multi-day delay and may significantly differ from the actual market rate.

Issuer	Nvidia INC
Sector	Technology
Market	NASDAQ
Instrument type	Delnica

Account: Select account

Quantity: 2

Order type: Select order type

Next

Obrazec za oddajo naročila

Povzetek naročila in stroški

Instrument type: Delnica

Account: Trading account

Quantity: 1,5

Order type: Limit order

Maximum buy price: 124,88 EUR

Order expiration date: 26.4.2025

Next

Next

7. Nakup ali prodaja s prenosom

Če na trgovalnem računu nimaš dovolj sredstev, moraš v okviru nakupa izvesti prenos sredstev s svojega bančnega računa.

Postopek poteka na naslednji način

- Po potrditvi naročila se prikaže opozorilo, da je potreben prenos sredstev.
- Po potrditvi opozorila si preusmerjen na predizpolnjen nalog za prenos sredstev.
- Potrди nalog. Po uspešnem prenosu je možno potrditi naročilo.

Nakup s prenosom sredstev ni mogoč pri nakupih v okviru INR.

Prenos s predizpolnjenimi podatki

← UPN payment

Check data and choose "Next"

Debtor

NLB Osnovni račun
SI56 0204 5100 0300 341
468,00 EUR

Recipient

NLB d.d.
SI56 0290 0000 0200 020

Save recipient

Payment

Amount
105,50 EUR

Purpose code
SECU

Purpose
AVANS ZA NAKUP VRED. PAPIRJEV

Reference
SI

Model
00

Reference number
009905979-118693-886

Payment date
11. 01. 2024

Cancel

Next

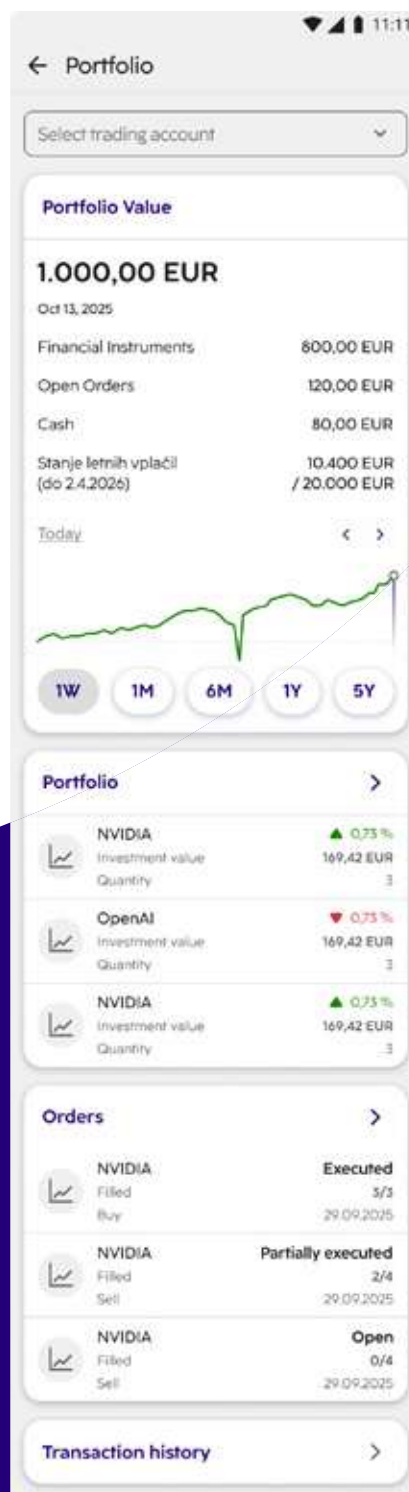
8. Portfelj

Na zavihku Portfelj imaš pregled nad svojim stanjem in aktivnostmi na izbranem trgovalnem računu.

Na tem zaslonu vidiš

- Vrednost portfelja: skupni pregled naložb in gotovine na izbranem računu. Če imaš več računov, lahko račun izbereš v spustnem seznamu.
- Moji instrumenti: pregled treh največjih pozicij, ki vključuje količino, vrednost in dnevno odstotno spremembo. S klikom odpreš podrobnosti posameznega instrumenta.
- Moja naročila: seznam oddanih naročil s statusi naročil in podatkom o številu izvršenih lotov ter povezava do seznama zgodovine denarnih transakcij.

Izbira računa



Stanje na portfelju, grafi

Pozicije v portfelju

Naročila in status

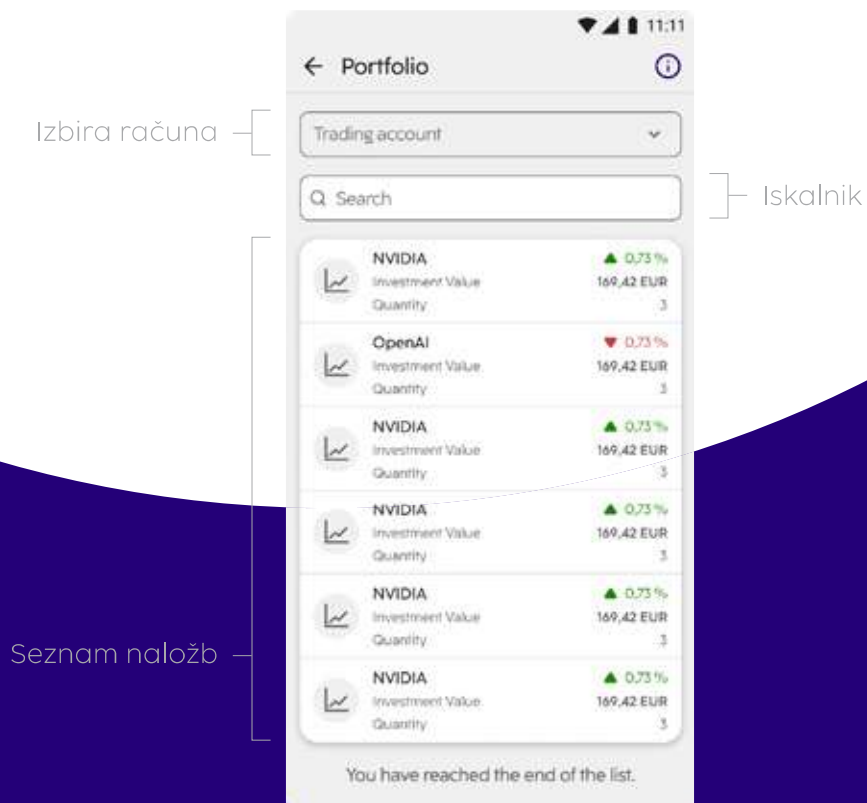
Zgodovina transakcij

9. Naložbe

Na zavihku Naložbe imaš podroben pregled vseh svojih naložb.

Na tem zaslonu vidiš

- Spustni seznam z računi, kjer izbereš račun, za katerega želiš pregled naložb,
- iskalnik, s katerim poiščeš posamezen finančni instrument,
- seznam naložb, ki prikazuje vrednost naložbe, dnevni premik in količino posameznega instrumenta.



10. Naročila

Na zavihku Naročila imaš pregled nad vsemi oddanimi naročili.

Na tem zaslonu vidiš

- Pregled naročil glede na status: odprta, delno izvršena, izvršena, preklicana in potekla naročila,
- filtre, s katerimi lahko naročila razvrščaš po datumu, statusu ali tipu naročila,
- podrobnosti naročila, ki vključujejo količino, ceno ter čas oddaje in izvedbe.

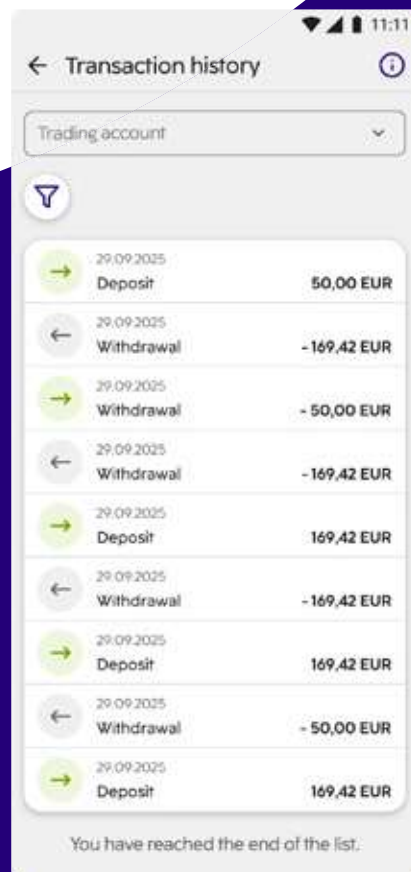
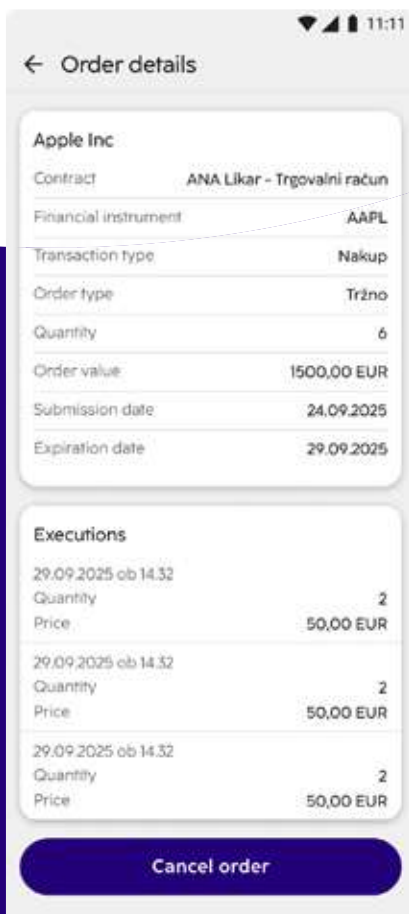
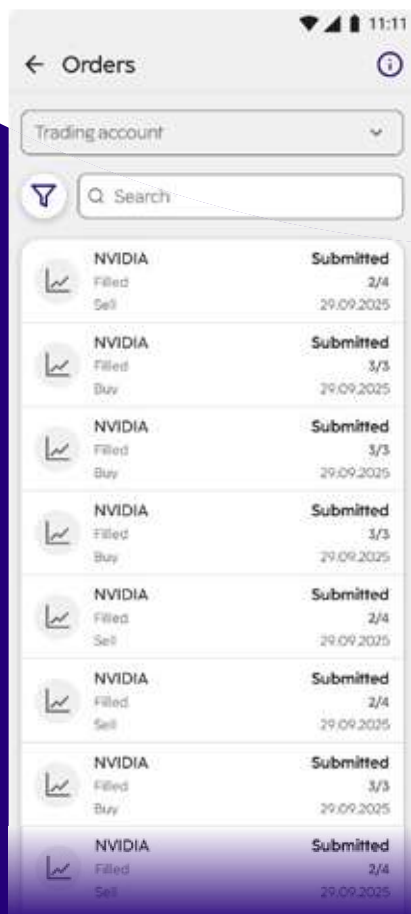
Pri naročilih, ki še niso izvršena, je na voljo tudi gumb Prekliči, s katerim lahko naročilo prekličesh.

11. Zgodovina transakcij

Na zavihku Zgodovina transakcij imaš pregled nad vsemi denarnimi transakcijami, povezanimi s trgovalnim računom.

Na tem zaslonu vidiš

- Spustni seznam za izbor trgovalnega ali INR računa,
- prikaz prilivov in odlivov na trgovalni račun ali INR,
- možnosti filtriranja po tipu transakcije, datumu in znesku,
- podrobnosti posamezne transakcije, ki vključujejo smer, datum in znesek.



12. Pogoste situacije in reševanje

V nadaljevanju so opisane najpogostejše situacije, na katere lahko naletiš pri uporabi funkcionalnosti trgovanja, ter predlagane rešitve.

- Napaka pri nalaganju podatkov:
Poskusi znova nekoliko kasneje. Če se težava ponavlja, preveri svojo internetno povezavo ali kontaktiraj podporo.
- Omejitve količin ali zneskov:
Prilagodi vnesene vrednosti v skladu z obvestili, ki jih prikaže aplikacija.
- Instrument ni na voljo za trgovanje:
Preveri podrobnosti instrumenta, kjer je navedeno pojasnilo, ali se obrni na podporo.
- Računa ni mogoče odpreti:
Verjetno je prišlo do blokade pri preverjanju pogojev za odprtje računa. V tem primeru se oglasite v poslovalnici.
- Preklic naročila:
Mogoč je samo, dokler naročilo še ni izvršeno ali dokler ni poteklo.

13. Dobre prakse

Za varno in učinkovito uporabo funkcionalnosti trgovanja upoštevaj naslednje dobre prakse.

- Pred potrditvijo naročila vedno preveri informativni izračun stroškov in veljavnost naročila.
- Uporabi Seznam spremljanja za spremljanje izbranih instrumentov pred oddajo naročila.
- Redno pregleduj zavihka Naročila in Zgodovina transakcij, da imaš zagotovljeno sledljivost in pregled nad svojim trgovanjem.