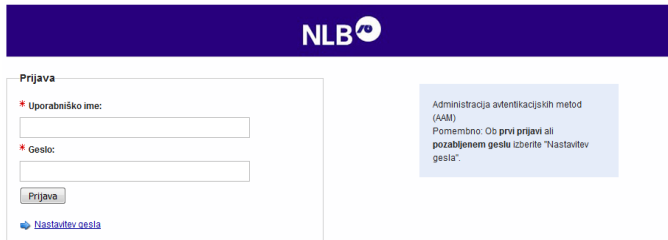


# Prijava v spletno aplikacijo za administracijo vaših avtentikacijskih metod

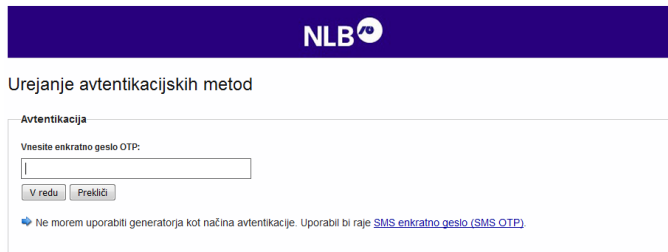
Za prijavo v spletno aplikacijo *Administracija vaših avtentikacijskih metod* kliknite na spletno povezavo <https://aam.nlb.si> ali pa jo vpišite v naslovno vrstico vašega brskalnika.

1. Vpišite uporabniško ime in geslo ter kliknite na gumb »**Prijava**«.



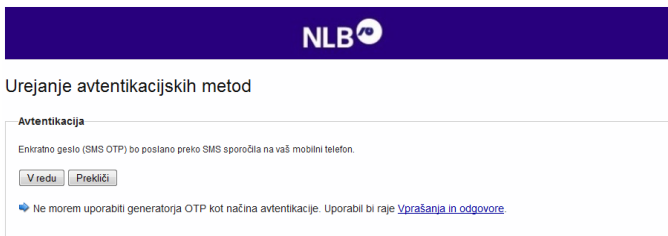
The screenshot shows the login interface of the NLB AAM application. At the top is a dark blue header with the NLB logo. Below it, the page is titled "Prijava". There are two input fields: "Uporabniško ime:" and "Geslo:". Below the password field is a "Prijava" button and a link "Nastavitev gesla". To the right, there is a light blue box with the text: "Administracija avtentikacijskih metod (AAM) Pomembno: Ob prvi prijavi ali pozabljemem geslu izberite 'Nastavitev gesla:'."

2. Vpišite enkratno geslo OTP, ki vam ga ustvari generator OTP na vaši mobilni napravi. Kliknite na gumb »**V redu**« ter nadaljujte po navodilih s 5. točko. V kolikor nimate možnosti uporabe generatorja OTP pa kliknite na povezavo »**SMS enkratno geslo (SMS OTP)**«.



The screenshot shows the OTP verification page. The header is the same as in the previous screenshot. The page title is "Urejanje avtentikacijskih metod". Below it, the section is titled "Avtentikacija". There is a text input field for "Vnesite enkratno geslo OTP:". Below the field are "V redu" and "Prekliči" buttons. At the bottom, there is a link: "Ne morem uporabiti generatorja kot načina avtentikacije. Uporabil bi raje [SMS enkratno geslo \(SMS OTP\)](#)."

3. Kliknite na gumb »**V redu**«.

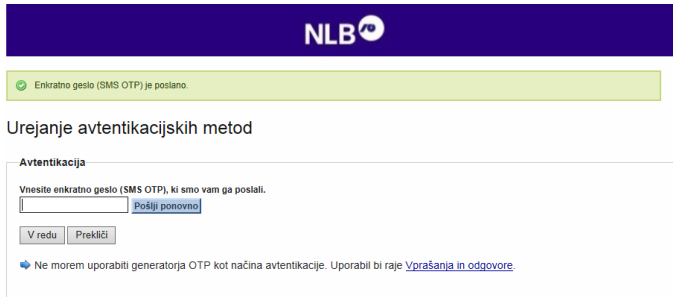


The screenshot shows the SMS OTP verification page. The header is the same. The page title is "Urejanje avtentikacijskih metod". Below it, the section is titled "Avtentikacija". There is a text input field for "Vnesite enkratno geslo (SMS OTP) bo poslano preko SMS sporočila na vaš mobilni telefon.". Below the field are "V redu" and "Prekliči" buttons. At the bottom, there is a link: "Ne morem uporabiti generatorja OTP kot načina avtentikacije. Uporabil bi raje [Vprašanja in odgovore](#)."

4. Enkratno geslo (SMS OTP) vam je bilo poslano. Prejeto enkratno geslo (SMS OTP) vnesite v polje za vnos gesla in potrdite s klikom na gumb »**V redu**«.

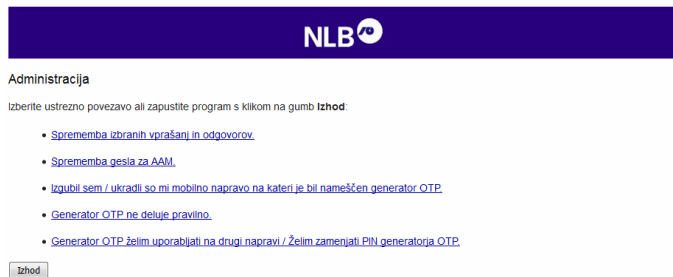
**\*Pozor!**

Enkratno geslo (SMS OTP) ima omejeno časovno veljavnost 3 min kar pomeni, da v roku 3 min morate vnesti enkratno geslo (SMS OTP). Če enkratnemu geslu (SMS OTP) poteče veljavnost, s klikom na gumb »**Pošlji ponovno**« se vam bo poslalo novo enkratno geslo (SMS OTP).



The screenshot shows the NLB logo at the top. Below it is a green notification bar that says "Enkratno geslo (SMS OTP) je poslano." Underneath is the heading "Urejanje avtentikacijskih metod". The main content area is titled "Avtentikacija" and contains the instruction "Vnesite enkratno geslo (SMS OTP), ki smo vam ga poslali." There is an input field for the code, a "Pošlji ponovno" button, and "V redu" and "Prekliči" buttons. At the bottom, there is a message: "Ne morem uporabiti generatorja OTP kot načina avtentikacije. Uporabil bi raje [Vprašanja in odgovore](#)."

5. Uspešno ste se prijavi v spletno aplikacijo za administriranje vaših avtentikacijskih metod. Izberite želeno ustrezno povezavo in sledite postopku. Navodila za posamezne postopke so objavljena na [spletnem naslovu](#).



The screenshot shows the NLB logo at the top. Below it is the heading "Administracija". The text says "Izberite ustrezno povezavo ali zapustite program s klikom na gumb **Izhod**". There is a list of links: "Sprememba izbranih vprašanj in odgovorov", "Sprememba gesla za AAM", "Izgubil sem / ukradli so mi mobilno napravo na kateri je bil nameščen generator OTP", "Generator OTP ne deluje pravilno", and "Generator OTP želim uporabljati na drugi napravi / Želim zamenjati PIN generatorja OTP". At the bottom left is a "Izhod" button.