


## Aktivacija generatorja OTP

Po prejemu, SMS sporočila z aktivacijsko kodo in elektronske pošte s serijsko številko ter uporabniškim imenom, lahko aktivirate generator OTP.

Za aktivacijo generatorja OTP je potrebno na vaši mobilni napravi, iz *Trgovine Play (Android)*, *App Store (iPhone/iPad)* po navodilih proizvajalca, namestiti mobilno aplikacijo *Klikin*.




Po uspešni namestitvi mobilne aplikacije *Klikin* na vašo mobilno napravo nadaljujte postopek po navodilih.

### \*Pozor!

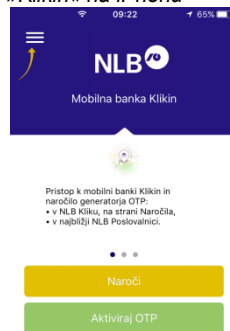
Zaradi različnih različic operacijskih sistemov na mobilnih napravah so lahko ekranske slike nekoliko drugačne.

1. Na vaši mobilni napravi zaženite aplikacijo *Klikin*.

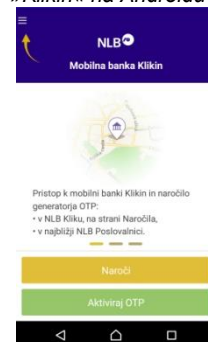


2. Kliknite na gumb »Aktiviraj OTP«.

»Klikin« na iPhonu



»Klikin« na Androidu



3. V polje »**Serijska številka**« vpišite serijsko številko, ki ste jo prejeli od NLB d.d., poslano po e-pošti.

V polje »**Aktivacijska koda**« vpišite aktivacijsko kodo, ki ste jo prejeli od NLB d.d., poslano po SMS-u in kliknite na gumb »**Aktiviraj OTP**«.

**\*Pozor!**

Za simulacijo aktiviranja generatorja OTP smo uporabili testne podatke. Testne podatke ne uporabljajte pri dejanski aktivaciji generatorja OTP.

Prekliči Aktiviraj OTP

Serijska številka

46673 57943

Aktivacijska koda

4157 1309 5497 0438

Aktiviraj OTP

1	2 ABC	3 DEF
4 GHI	5 JKL	6 MNO
7 PQRS	8 TUV	9 WXYZ
	0	< x

4. Zaradi dodatne varnosti bo sistem zahteval nastavev PIN kode. PIN kodo boste uporabljali pri ustvarjanju enkratnega gesla OTP.

Določite si 4 mestno PIN kodo in jo potrdite s ponovnim vnosom.

Kliknite na gumb »**Potrdi**«.

< Nazaj Vnesi PIN

Vnesi PIN

••••

Ponovi PIN

••••

Potrdi

1	2 ABC	3 DEF
4 GHI	5 JKL	6 MNO
7 PQRS	8 TUV	9 WXYZ
	0	< x

5. Uspešno ste aktivirali generator OTP. Postopek zaključite s klikom na gumb »**V redu**«.

**\*Pozor!**

Po uspešni aktivaciji generatorja OTP je potrebno storiti še sledeče:

- **Registrirati se v spletno aplikacijo AAM** na naslovu <https://aam.nlb.si>. Dostop do AAM boste potrebovali v primeru zamenjave mobilne naprave, pozabljenega PINa, ponovne aktivacije generatorja OTP, izgube ali kraje mobilne naprave. Navodila za prijavo v AAM so objavljena na [spletni povezavi](#).
- Navodila za zaklepanje oz. blokiranje uporabe generatorja OTP (*Klikin*) so objavljena na [spletnem naslovu](#).
- **Novi uporabniki NLB Klica** si morate nastaviti še **vstopno geslo** za NLB Klik. Na [spletni povezavi](#) se prijavite z uporabniškim imenom in enkratnim geslom in sledite navodilom za nastavitve vstopnega gesla.

