

Prijava in registracija v spletno aplikacijo *Administracija avtentikacijskih metod (AAM)*

Za prijavo in registracijo v spletno aplikacijo *Administracija avtentikacijskih metod (AAM)* kliknite na povezavo <https://aam.nlb.si> ali pa jo vpišite v naslovno vrstico vašega brskalnika.

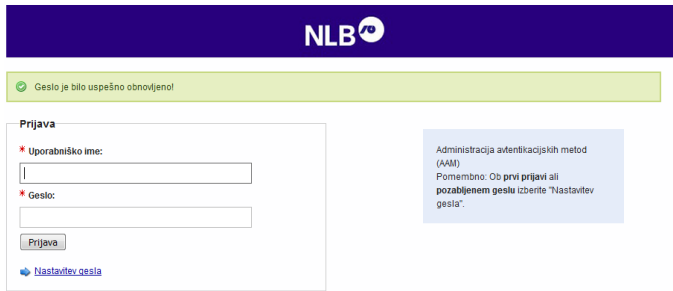
1. Ob prvi prijavi je potrebno nastaviti vstopno geslo. Kliknite na povezavo »**Nastavitev gesla**«.

2. Vpišite uporabniško ime, ki ste ga prejeli po e-pošti in kliknite na gumb »**V redu**«.

3. Vnesite enkratno geslo OTP, ki ste ga ustvarili z generatorjem OTP v mobilni aplikaciji Klikin. Kliknite na gumb »**V redu**«.

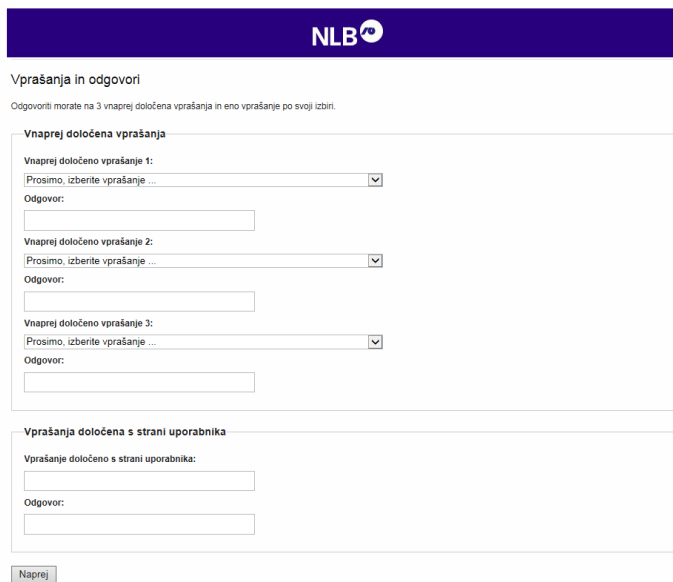
4. V polje »**Novo geslo**« vnesite poljubno geslo ustvarjeno skladno s *Pravili za nastavitev gesla* in ga potrdite z vnosom v polje »**Potrdi novo geslo**«. Kliknite na gumb »**V redu**«.

5. Uspešno ste nastavili oz. obnovili geslo. Za nadaljevanje postopka prijave vpišite vaše uporabniško ime in novo nastavljeno geslo ter s klikom na gumb »**Prijava**« nadaljajte postopek prijave.



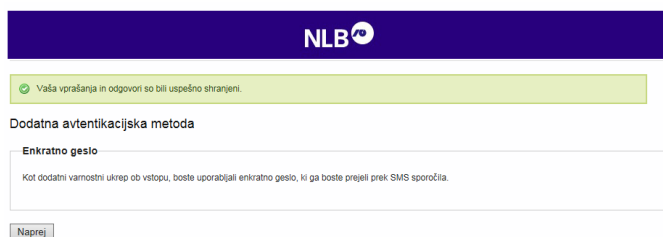
The screenshot shows the NLB logo at the top. Below it is a green success message: "Geslo je bilo uspešno obnovljeno!". Underneath is a login form titled "Prijava" with fields for "Uporabniško ime:" and "Geslo:". A "Prijava" button is at the bottom of the form, along with a link "Nastavitev gesla". To the right of the form is a blue box with text: "Administracija avtentikacijskih metod (AAM) Pomembno: Ob prvi prijavi ali pozabljenem geslu izberite 'Nastavitev gesla'."

6. Za aktivacijo »*Vprašanja in odgovori*« je treba določiti in odgovoriti na štiri vprašanja. Prve tri vprašanja izberite iz nabora že vnaprej določenih vprašanj, zadnje vprašanje določite sami. V primeru izgube ali kraje mobilne naprave, boste lahko na podlagi nastavljenih vprašanj in odgovorov, preko tel.št. (01) 477 20 60, preklicali oz. blokirali generator OTP. Kliknite na gumb »**Naprej**«.



The screenshot shows the NLB logo at the top. Below it is the title "Vprašanja in odgovori" and a sub-header "Vprašanja in odgovori". A note says "Odgovoriti morate na 3 vnaprej določena vprašanja in eno vprašanje po svoji izbiri." The main form is divided into two sections: "Vnaprej določena vprašanja" and "Vprašanja določena s strani uporabnika". The first section contains three rows, each with a dropdown menu for selecting a question and a text input for the answer. The second section has one dropdown menu for selecting a question and a text input for the answer. At the bottom is a "Naprej" button.

7. »*Vprašanja in odgovori*« so uspešno shranjeni, kliknite na gumb »**Naprej**«.



The screenshot shows the NLB logo at the top. Below it is a green success message: "Vaša vprašanja in odgovori so bili uspešno shranjeni." Underneath is the title "Dodatna avtentikacijska metoda" and a section "Enkratno geslo". A text box contains the message: "Kot dodatni varnostni ukrep ob vstopu, boste uporabljali enkratno geslo, ki ga boste prejeli prek SMS sporočila." At the bottom is a "Naprej" button.

8. Uspešno ste se registrirali v AAM. Vnesite enkratno geslo OTP, ki ste ga ustvarili z generatorjem OTP v mobilni aplikaciji Klikin. Kliknite na gumb »**V redu**«.

SMS enkratno geslo (SMS OTP).'" data-bbox="180 138 605 270"/>

9. Uspešno ste se prijavili v AAM. Izberite želeno povezavo in sledite postopku. Navodila za posamezne postopke so objavljena na [spletnem naslovu](#).

